

DEL I LÄGET GÄLLANDE BEFOLKNINGENS VÄLFÄRD ÅR 2020

I rapporten över Borgå stads välfärdsplan för 2020 presenteras utvecklingen av de indikatorer och åtgärder som valts ut för planen för välfärdsberättelsen åren 2019–2021. I rapportens första del rapporteras statistisk information om indikatorer som valts till planen för välfärdsberättelsen. I tabellen över välfärdsplanen i rapportens andra del anges målet för 2021 och framstegen i åtgärderna 2019 och 2020. I rapportens tredje del anges de som utarbetat planerna samt information om godkännandet i stadsfullmäktige.

I den första delen presenteras indikatorerna enligt följande:

- **Till vänster indikatorvärdets relativa förändring i procent**

Cirkelns tjocklek anger hur kraftig förändringen är. Cirkelns trafikljusfärg avgörs av den förändring som skett och en värdering av indikatorn. Förändringar på under fem procent anges med en grå cirkel eller en vågrät grå pil. Tidsintervallet varierar utifrån befintlig statistik.

- **I mitten indikatorvärdets utveckling i Borgå**

Grafen anger indikatorernas utveckling i Borgå under de senaste åren. Förändringar på under fem procent anges med en grå riktad graf.

- **Till höger jämförs Borgås situation med jämförelsekommunerna**

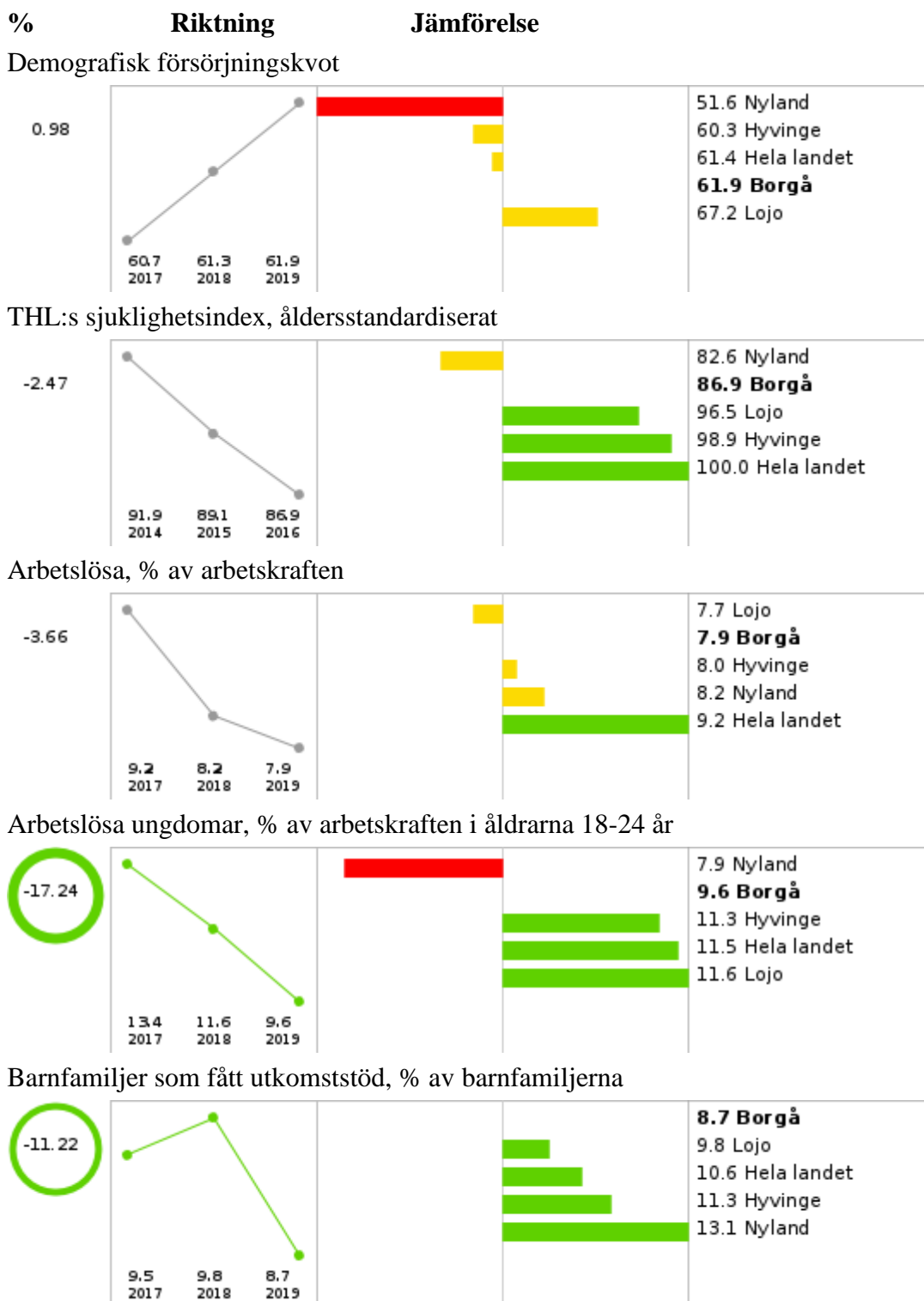
Det senaste indikatorvärdet i Borgå och jämförelsekommunerna samt ordning och jämförelse enligt detta. Trafikljusfärgerna på jämförelsekommunernas balkar visar Borgås situation i förhållande till jämförelsekommunerna. Förändringar på under tio procent anges med en gul balk.

Dessutom har en sammanfattning sammanställts för varje indikatorhelhet.

1 Välfärd som indikatorer och övrig information påvisar

Tyngdpunktsområde 1: Populäraste hemstaden

Försörjningskvot, sjuklighetsindex, arbetslöshet och utkomststöd



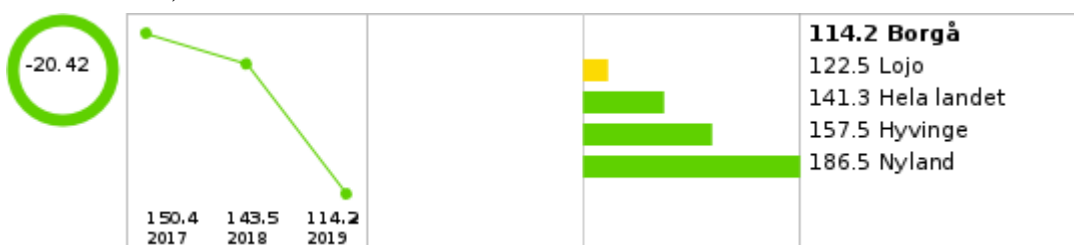
18-24-åriga mottagare av utkomststöd, % av befolkningen i samma ålder



25-64-åriga långvariga mottagare av utkomststöd, % av befolkningen i samma ålder



Utkomststöd, euro / invånare



Tyngdpunktsområde 1: Populäraste hemstaden - Sammanfattning

En hög sysselsättningsgrad samt högklassigt boende och ett högklassigt arbetsliv har stor betydelse för stadsbornas hälsa och välbefinnande. Mångsidiga alternativ för boende och arbete lockar nya invånare och tryggar en hållbar finansiering av högklassiga tjänster.

Borgås försörjningskvot har stigit något och hållit sig ungefär på samma nivå som genomsnittet för hela landet, men högre än genomsnittet för Nyland.

Borgå har tidigare följt FPA:s sjuklighetsindex, som inte längre uppdateras. Framöver följer vi **THL:s sjuklighetsindex** var nyare uppgifter inte finns att tillgå. Indexet sammanställer uppgifter om sju allvarliga sjukdomsgrupper. Dessa är cancer, kranskärslsjukdom, cerebrovaskulära sjukdomar, sjukdomar i stöd- och rörelseorganen, mentala störningar, olycksfall och demens.

De arbetslösas andel av arbetskraften har minskat tack vare det gynnsamma sysselsättningsläget, och uppgick i slutet av 2019 till 7,9 procent av arbetskraften. Under 2020 försämrades situationen på grund av pandemin. Arbets- och näringsministeriets statistik för 2020 torde finnas tillhanda i september 2021. Pandemin har påverkat sysselsättningen negativt och de långtidsarbetslösas andel har stadigt ökat längs med året.

Andelen ungdomsarbetslösa av arbetskraften i åldern 18–24 år har minskat. I slutet av 2019 hade ungdomsarbetslösheten minskat till 9,7 procent tack vare ett förbättrat sysselsättningsläge samt riktade åtgärder för utbildning och sysselsättning bland unga. Situationen försämrades 2020 på grund av pandemin och ungdomsarbetslösheten har ökat markant. Arbets- och näringsministeriets statistik för 2020 torde finnas tillhanda i september 2021.

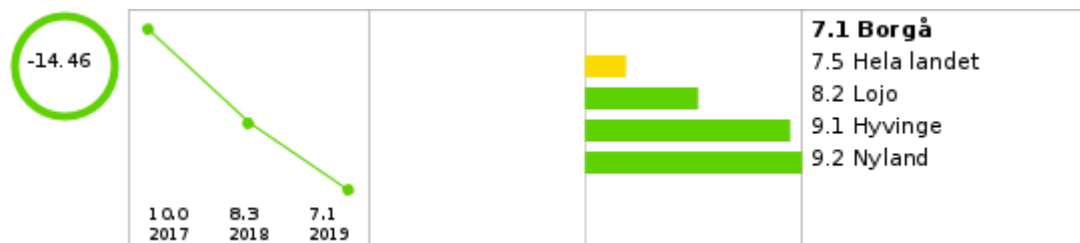
Antalet hushåll som får utkomststöd har ökat i Borgå, i synnerhet efter att utkomststödet överfördes till FPA 2017. År 2018 avtog ökningen. Även de ungas andel av mottagarna av utkomststöd ökade 2017, men minskade 2018 till följd av det förbättrade sysselsättningsläget. Kostnaderna för basutkomststöd sjönk under 2018, vilket torde bero på den positiva sysselsättningsutvecklingen. Nyare data finns inte att tillgå för 2020 men på grund av pandemin har fler ansökt om utkomststöd, speciellt nya kundernas antal har ökat.

Andelen unga som får utkomststöd i Borgå är på samma nivå som i städer av motsvarande storlek i Nyland och något högre än i hela Nyland. Även andelen personer i arbetsför ålder är på samma nivå som i städer av motsvarande storlek, men på en lägre nivå än i Nyland. Målet är att andelen och antalet som får utkomststöd inte ska överskrida nivån för år 2018. Nyare data finns inte att tillgå för 2020 men på grund av pandemin har fler ansökt om utkomststöd, speciellt nya kundernas antal har ökat.

Tyngdpunktsområde 2: Bäst också i vardagen

De ungas studier och psykiska hälsa, öppenvård inom missbrukarvården, bostadslösa och hemvård för äldre

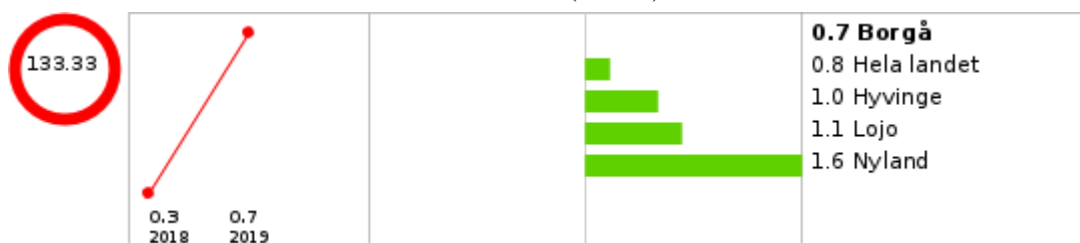
% **Riktning** **Jämförelse**
 17 - 24-åriga personer utanför utbildningssystemet, % av befolkningen i samma ålder



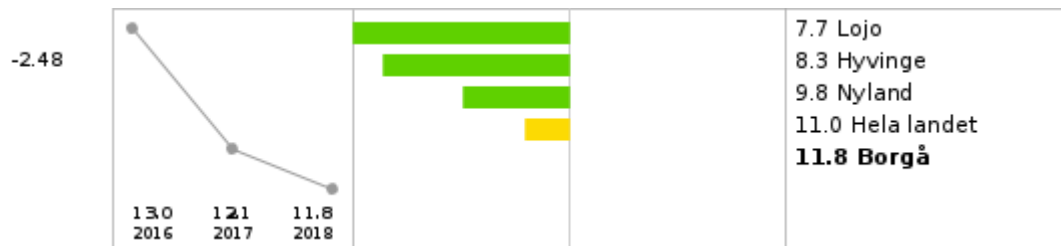
Öppenvårdsklienter inom missbrukarvården / 1 000 invånare



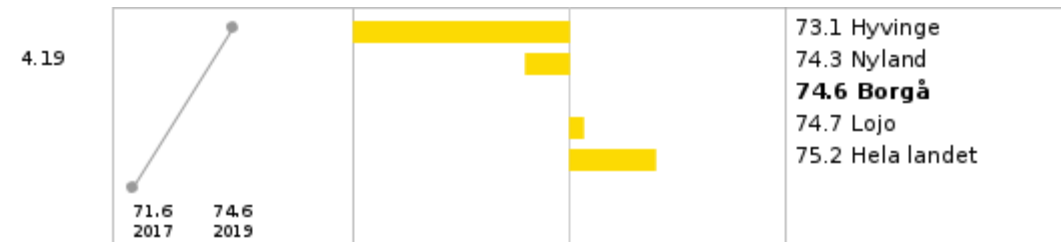
Ensamboende bostadslösa / 1 000 invånare (2018-)



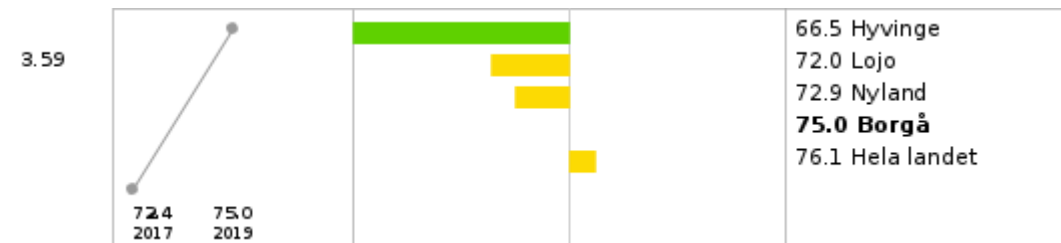
Personer i åldrarna 75 år och över som fick regelbunden hemvård 30.11, % av befolkningen i samma ålder




Nöjd med livet för närvarande, % av eleverna i årskurs 8 och 9 (2017-)



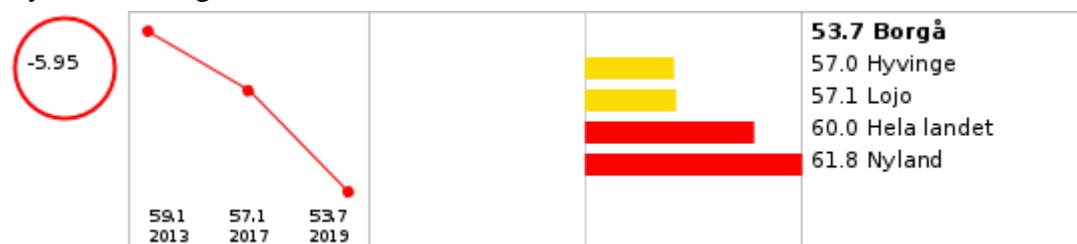
Nöjd med livet för närvarande, % av eleverna i årskurs 1 och 2 vid yrkesläroanstalter (2017-)




Nöjd med livet för närvarande, % av eleverna i årskurs 1 och 2 i gymnasiet (2017-)




Tycker om att gå i skola, % av eleverna i årskurs 8 och 9



Tycker om att studera, % av eleverna i årskurs 1 och 2 vid yrkesläroanstalter



Tycker om att studera, % av eleverna i årskurs 1 och 2 i gymnasiet



Tyngdpunktsumråde 2: Bäst också i vardagen – Sammanfattning

Genom att utveckla våra tjänster kan vi förbättra invånarnas hälsa och välbefinnande. Borgåbor i olika åldrar är aktiva inom hobbyverksamhet och i synnerhet alla barn och unga har möjlighet till hobbyverksamhet. Barn och unga trivs allt bättre i skolan och fler unga avlägger åtminstone en examen på andra stadiet. Barn under skolåldern deltar i stor utsträckning i mångsidiga tjänster inom småbarnspedagogiken. Åtgärderna riktas särskilt till dem som löper risk för marginalisering, vilket ökar befolkningens hälsa och trivseln i staden samt förebygger bostadslöshet. I förorterna erbjuds mångsidigt och trivsamt boende i en naturnära miljö. Invånarna, tredje sektorn och företagen deltar aktivt i skapandet av en god vardag.

Andelen 17–24-åringar som blivit utanför utbildning av befolkningen i motsvarande ålder har börjat minska. Varje ung person som gått ut grundskolan kan anvisas en studieplats på andra stadiet. Tilläggsåtgärder behövs för att stärka de ungas beredskap för studier och förebygga avbrytande av utbildning, så att alla unga avlägger en examen på andra stadiet. Den utvidgade läropliktslagen, som träder i kraft år 2021, ändrar och fastställer ansvaret och skyldigheterna vad gäller skyldigheten att söka till utbildning, handlednings- och tillsynsansvaret, anvisande av studieplats och uppföljning. Läroplikten upphör när personen fyller 18 år eller när personen före det har avlagt en examen på andra stadiet (gymnasiets lärokurs och studentexamen eller yrkesinriktad grundexamen).

Antalet klienter och besök inom missbrukarvårdens öppenvård per 1 000 invånare har ökat under 2019, vilket delvis beror på att servicen har utökats. Borgå har en bra tjänst med låg tröskel där man får hjälp utan att köa och behöva redogöra för någon diagnos. Under 2019 har Askola skickat många klienter till Borgå, eftersom de har haft brist på personal. Under år 2020 har mentalvårds- och missbrukstjänster fått mera klienter. Vid sidan av vanliga mottagningar har möten ordnats också per telefon och via Teams.

Andelen bostadslösa per 1 000 invånare minskade år 2018 till en nivå som är lägre än i städer av motsvarande storlek. Metoden för att samla in information ändrades år 2018, och därför syns tidigare års uppgifter inte i denna indikator. En tryggad tillgång på hyresbostäder till rimligt pris är viktig för förebyggandet av bostadslöshet och staden kan påverka denna faktor genom sin bostadspolitik. Antalet bostadslösa har hållits på rätt så samma nivå åren 2019 och 2020. I slutet av 2020 märktes uppsving i hyresskulder (sett från kompletterande och förebyggande utkomstöds synvinkel). I Borgå finns ca 50 bostadslösa.

Andelen personer över 75 år som får regelbunden hemvård i förhållande till befolkningen i motsvarande ålder finns inte nyare statistik att tillgå. I rapporten för 2019 konstaterades följande: andelen har sjunkit något, men är fortfarande på en högre nivå än i kommuner av motsvarande storlek. Andelen 75-åringar som bor hemma har även sjunkit något. I Sotkanet finns inte uppgifter om indikatorn efter 2018 och således kan ingen jämförelse göras. I Borgå var andelen 2019 10,9% och 2020 11,9%. Hemmaboende över 75-åringars andel har sjunkit 0,3%.

Skolhälsoenkäten förverkligas under jämna år. På grund av detta finns nyare data inte att få. Skolhälsoenkätens mätare utvärderades enligt rapporten för 2019 enligt följande:

En indikator för elever och studerande som upplevt starkt positiv psykisk hälsa under två veckor togs i bruk i skolhälsoenkäten 2017. Denna indikator användes inte i skolhälsoenkäten 2019. I stället för denna indikator inkluderades i skolhälsoenkäten 2019 indikatorn **nöjd med livet för närvarande**. I Borgås högstudier (årskurs 8 och 9) och yrkesläroanstalter (1:a och 2:a årets studerande) har tillfredsställelsen med livet just nu ökat, men i gymnasiet (1:a och 2:a årets studerande) har den minskat något. Nyare data finns inte att tillgå.

Antalet elever och studerande som tycker om att gå i skolan har mellan 2017 och 2019 minskat märkbart i högstadiet (årskurs 8 och 9) och något i gymnasiet och yrkesskolan (1:a och 2:a årets studerande). Förändringen var omkring 6 procent i högstadiet och 1 procent på andra stadiet. Målet är att vända trenden före slutet av 2021, så att procentandelen är större i slutet av 2021 än i slutet av 2017.

Skolan är för de unga en viktig utvecklingsmiljö, där de tillbringar stora delar av sin vardag. Positiva upplevelser av skolan har ett samband med positiva upplevelser av den egna hälsan och välbefinnandet. Nyare data finns inte att tillgå.

Skolhälsoenkäten består av flera teman: Välbefinnande, delaktighet och fritid, hälsa och funktionsförmåga, livsstil, skolgång och studier, familj och levnadsförhållanden, tryggheten i uppväxtmiljön samt service och tillgång till hjälp. Utöver kommunens rapport har man fått skol- och läroanstaltsspecifika resultat samt resultat från enkäten till vårdnadshavarna. För behandlingen av resultaten har utarbetats en egen verksamhetsmodell för Borgå, enligt vilken skolorna behandlar resultaten.

Till de glädjeämnen som kan identifieras utifrån resultaten hör att barnen och de unga i huvudsak är nöjda med sina liv och har en god samtalskontakt med sina föräldrar, att över hälften av eleverna i årskurs 8 och 9 samt omkring tre fjärdedelar av barnen i årskurs 4 och 5 och de studerande på andra stadiet uppgav att de tycker om att gå i skolan, samt att nästa alla har en hobby som de ägnar sig åt varje vecka. Till orosmomenten hör bland annat att en del hoppar över frukosten och skollunchen, att en del flickor mår psykiskt dåligt och upplever sitt hälsotillstånd som dåligt, samt de allt vanligare förekommande upplevelserna av sexuella trakasserier och att en del inte ser sig själva som viktiga delar av skolgemenskapen.

Följande skolhälsoenkät förverkligas i mars 2021.


Elev- och studerandevården har i regel fungerat normalt också under coronaåret. Under distansstudier har även distansförbindelser använts för elev- och studerandevården. Under coronatiden har den psykiska hälsan blivit en allt vanligare orsak till möten med skolkuratorer och psykologer. Skol- och studerandehälsovårdens funktionsförmåga har försvagats av temporär omplacering av anställda i andra uppgifter som är aktuella på grund av coronaläget.

Tyngdpunktsområde 3: Stadsliv

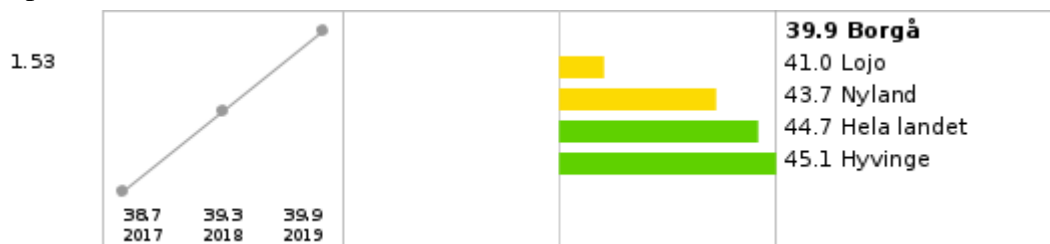
Ensamboende äldre och en personers bostadshushåll

% **Riktning** **Jämförelse**

Ensamboende i åldrarna 75 år och över, % av befolkningen i samma ålder



En persons bostadshushåll, % av bostadshushållen



Tyngdpunktsområde 3: Stadsliv – Sammanfattning

I Borgå uppmuntrar man till att prova på ny verksamhet som främjar hälsa och välbefinnande. Invånare i alla åldrar erbjuds möjligheter att hitta meningsfulla aktiviteter och delta i frivilligarbete och verksamhet inom tredje sektorn. Invånarna främjar aktivt samhällets välbefinnande i centrum, förorterna och byarna i samarbete med aktörer inom tredje sektorn, företag och stadens anställda. En trivsamt miljö och mångsidiga evenemang främjar gemenskap mellan personer i olika åldrar och förebygger ensamhet.

Andelen ensamboende personer över 75 år minskar, och antalet ensamboende av alla hushåll har ökat.

Tyngdpunktsområde 4: Föregångare i klimatarbete

Tyngdpunktsområde 4: Föregångare i klimatarbete – Sammanfattning

Klimatarbetet ger Borgå mer stadsmiljö som främjar hälsan och välbefinnandet. Borgås skolor, daghem, hushåll och företag lever ett hållbart vardagsliv och deltar aktivt i främjandet av miljö- och klimatmålen. Vi stödjer en hållbar livsstil bland invånarna och uppmuntrar dem aktivt till miljövänliga val. Vi profilerar oss som en stad med hållbara transporter, som har en fungerande matar- och kollektivtrafik, samåkning och transporttjänster.

Indikatorer som följs upp finns inte med i planen för främjande av välbefinnande i hälsa i välfärdsberättelsen för 2019–2021.

Målnivån i välfärdsberättelsens åtgärdstabell är i enlighet med klimatprogrammet.

DEL II VÄLFÄRDSPLAN FÖR ÅR 2021

Stadens välfärdsgrupp har för åren 2019-2021 utarbetat en plan för välfärdsberättelsen. Planen är en verkställighetsplan för den omfattande välfärdsberättelsen. I planen har det utifrån uppgifterna i den omfattande välfärdsberättelsen sammanställts de mål och åtgärder som ansetts vara centrala för främjande av kommuninvånarnas hälsa och välfärd samt ansvariga parter och utvärderingsindikatorer. Planen följer riktlinjerna i stadsstrategin Drömmarnas Borgå 2030. Planen har flera mål och åtgärder som genomförs och uppföljs med hjälp av tväradministrativa planer och program som främjar välfärd.

Enligt planen riktas det åren 2019-2021 tjänster som främjar välbefinnande och hälsa särskilt till barn och unga samt till äldre, arbetslösa, människor med invandrarbakgrund och andra människor som riskerar marginaliseras.

Kommuninvånarnas välbefinnande, hälsa och säkerhet främjas flexibelt också under coronaepidemin. Det är särskilt viktigt att stödja välbefinnandet hos personer i utsatt ställning och tillgodose deras behov av hjälp. Samtidigt ska alla skydda sig mot viruset och motverka dess spridning. Samarbete mellan olika parter är viktigt bl.a. för koordinationen mellan de hjälpbehövande och de som hjälper. På detta sätt kan vi svara på stödbehovet och utnyttja olika aktörers resurser.

2 Stadsstrategins tyngdpunkter

I stadsstrategin Drömmarnas Borgå 2030 fastställs stadens vision, värden och utvecklingsmål fram till år 2030.

[Stadsstrategin](#) är uppbyggd av fyra tyngdpunktsområden:

- 1 Populäraste hemstaden**
 - Finlands trivsammaste och attraktivaste hemstad
 - Framgångsrika och växande företag
 - Ansvarsfull ekonomi och ägarpolitik
 - Utveckling till östnyländsk knutpunkt i suget från metropolområdet
 - Aktiv påverkan
- 2 Bäst också i vardagen**
 - En enkel och smidig vardag
 - En stad för lärande och växande
 - En trygg, välmående och jämlik stad för invånarna
 - Smarta möjligheter för att röra sig i vardagen
 - Invånare som aktivt bär ansvar för sitt välmående
- 3 Stadsliv**
 - Ett trivsamt, levande och attraktivt stadscentrum
 - En stark anda att agera tillsammans
 - I den digitala förändringens framkant
 - Modiga försök
- 4 Föregångare i klimatarbete**
 - En kolneutral stad
 - En hållbar vardag
 - En stad med cirkulär ekonomi

3 Program- och planer för befrämjandet av välfärd

Program och planer för välfärd

Gällande program och planer:

- [Närings- och konkurrenskraftsprogram 2019 - 2022](#)
- [Välfärdsberättelse 2017 - 2021](#)
- [Välfärdsberättelsens åtgärdsplan för befrämjande av välfärd och hälsa 2019 - 2021](#)
- [Klimatprogram 2019 - 2030](#)
- [Säkerhetsprogram för Östra Nyland 2018–2021](#)
- [Välfärdsplan för barn och unga 2017–2020](#)
- [Idrottsprogram 2030](#)
- [Plan för missbruksarbete och psykisk hälsa 2019–2023](#)
- [Program för att främja integrationen av invandrare 2019–2021](#)
- [Bäst också i vardagen - Välfärdsplan för den äldre befolkningen 2020 - 2023](#)
- [Borgås program för säkerhetsåtgärder 2019 - 2021](#)
- [Riktlinjer för bespisning och kostutbud: äldre 2018-; småbarnsfostran, grundläggande utbildning och gymnasiet 2019-](#)
- [Handikappolitiskt program 2014–2020](#)

Program och planer under beredning:

- [Boendeprogram 2020–2030](#)
- [Kulturprogram 2030](#)
- Välfärdsberättelse och plan
- Välfärdsplan för barn och unga
- Barnvänlig kommun 2021-2023
- [Östra Nylands gemensamma regionala tillgänglighets- och framkomlighetsprogram 2021–2025](#)
- Program för att främja integrationen av invandrare 2022-2024
- Palve - handlingsplanen för förebyggande av våld i par- och nära relationer

4 Välfärdsplan

Tyngdpunktsområde 1: Populäraste hemstaden

Mål	Åtgärder	Resurser och ansvarig aktör	Utvärderingsindikator	Mål 2021 och utfall 2019, 2020
Finlands trivsammaste och mest attraktiva stad	Boende för invandrare placeras jämnt över hela staden.	A-bostäder och Y-stiftelsen	Antal första bostäder som anvisats invandrare och deras läge	<p>Mål 2021 Första bostäder finns i olika delar av staden.</p> <p>Utfall 2019 Bostäder som beviljats till nya flyktingar: centrum 5, Gammelbacka 4, Vårberga 2, Näse-Pepot 2, Estbacka 1 och Östermalm 1. Totalt 15 bostäder, varav 5 i allmännyttiga bostadsbolag och 10 på den privata hyresmarknaden. Motsvarande uppgifter om andra invandrare än flyktingar är inte tillgängliga.</p> <p>Utfall 2020 Bostäder som beviljats nya flyktingar: centrum 5, Gammelbacka 0, Vårberga 2, Näse-Pepot 2, Estbacka 0 och Östermalm 0 =totalt 9, varav 3 till den privata hyresmarknaden. De som flyttat självständigt finns ingen uppgift om.</p>
	Vi möjliggör förmånliga hyresbostäder på olika håll i staden.	Koncernförvaltningen, A-bostäder	Genomförande av åtgärderna i bostadsprogrammet ja/nej Andelen 25–64-åringar som fått utkomststöd, % av	<p>Mål 2021 Åtgärder för att stödja boende till rimligt pris i enlighet med det bostadsprogram som görs upp har genomförts.</p>

			befolkningen i motsvarande ålder minskar	<p>Rimliga boendekostnader minskar behovet av utkomststöd.</p> <p>Utfall 2019 Arbetet med boendeprogrammet inleddes 2019</p> <p>Utfall 2020 Arbetet med boendeprogrammet har framskridit och godkännes under 2021.</p>
Framgångsrika och växande företag	Vi stöder arbetsplatssufficiens och företagande i enlighet med programmet för näringsliv och konkurrenskraft.	Stadsutvecklingen, Posintra	<p>Sysselsättningsgrad</p> <p>Arbetsplatssufficiens</p> <p>Försörjningskvot</p>	<p>Mål 2021 Sysselsättningsgraden och arbetsplatssufficiensen ökar. Antalet personer i arbetsför ålder i förhållande till antalet personer under 15 och över 65 (försörjningskvoten) håller sig på samma nivå som för städer i motsvarande storlek.</p> <p>Utfall 2019 Gällande sysselsättningsgraden (andelen sysselsatta 18–64-åringar av befolkningen i samma ålder) finns inte ännu data från</p> <p>Statistikcentralen om Borgå för detta år eller förra året (2017 75,3 %).</p> <p>Arbetslöshetsprocent (%-andelen arbetslösa arbetssökande av arbetskraften): situationen i Borgå 11/2019 7,5 %, jfr 11/2018 7,8 %.</p>

				<p>Arbetsplatssufficiens: 11/2019 946 lediga arbetsplatser, jfr 11/2018 364 st.</p> <p>Försörjningskvoten 2018 i Borgå 61,3. Har hållit sig på samma nivå som i kommuner av motsvarande storlek. Statistikcentralens data från 2019 är inte ännu tillgängliga.</p> <p>Utfall 2020 Nyaste data om sysselsättningsgraden, 76,8% (andelen sysselsatta 18–64-åringar av befolkningen i samma ålder) gäller 2018. Nyare statistik finns inte att tillgå.</p> <p>Arbetslöshetsprocent (%-andelen arbetslösa arbetssökande av arbetskraften): situationen i Borgå 2019 7,9%.</p> <p>Arbetsplatssufficiens: 12/2020 567 lediga arbetsplatser, jfr 11/2019 946 st.</p> <p>Försörjningskvoten 2019 i Borgå 61,3. Har hållit sig på samma nivå som i kommuner av motsvarande storlek. Statistikcentralens data från 2020 torde finnas i november 2021.</p>
--	--	--	--	------------------------------------------------------------------------------------------------------------------------------------------------------------------------------------------------------------------------------------------------------------------------------------------------------------------------------------------------------------------------------------------------------------------------------------------------------------------------------------------------------------------------------------------------------------------------------------------------------------------------------------------------------------------------------------------------------------------------------------------------------------------------------------------------------------------------------------------------------------

	<p>Vi erbjuder mångsidiga lönesubventions- och arbetsprövningsplatser samt stödjer fortsatt sysselsättning.</p>	<p>Personalledningen, sysselsättningstjänsterna</p>	<p>Antal lönesubventionsplatser</p>	<p>Mål 2021 Ökar med 20 procent före slutet av 2021. År 2018 var antalet lönesubventionsplatser 80.</p> <p>Utfall 2019 År 2019 var antalet lönesubventionsplatser 83.</p> <p>Utfall 2020 År 2020 var antalet lönesubventionsplatser 61.</p>
<p>En ansvarsfull sysselsättare</p>	<p>Vi ökar sysselsättningseffekterna i tjänsterna för långtidsarbetslösa, bland annat mångsidigare arbetsuppgifter och samarbete med läroanstalter.</p>	<p>Personalledningen, sysselsättningstjänsterna</p>	<p>Andel långtidsarbetslösa</p>	<p>Mål 2021 Andelen minskar och det genomsnittliga antalet långtidsarbetslösa under en månad är högst 700.</p> <p>Utfall 2019 Antalet långtidsarbetslösa i Borgå under en genomsnittlig månad är 714 personer.</p> <p>Utfall 2020 Antalet långtidsarbetslösa i Borgå under en genomsnittlig månad är 801 personer.</p>

Tyngdpunktsområde 2: Bäst också i vardagen

Mål	Åtgärder	Resurser och ansvarig aktör	Utvärderingsindikator	Mål 2021 och utfall 2019, 2020
<p>En bekymmersfri och smidig vardag</p>	<p>Vi involverar invånarna i utvecklingen av tjänsterna i högre grad än tidigare.</p>	<p>Sektorer och uppgiftsområden, sektorernas/uppgiftsområdenas direktörer</p>	<p>Antal genomförda åtgärder, t.ex. servicedesign, invånarråd och -forum</p>	<p>Mål 2021 Alla centrala bastjänster har processer för delaktiggörande av invånarna.</p> <p>Utfall 2019 Det finns många olika kanaler för delaktighet; invånarenkäter, möten för allmänheten och för höranden, råd, invånareexperter, erfarenhetsexperter, deltagande i strategi- och programarbetet (bl.a. stadsstrategin, idrotts- och motionsprogrammet, välfärdsplanen för äldre, säkerhetsprogrammet)</p> <p>Utfall 2020 Det finns många olika kanaler för delaktighet; invånarenkäter, möten för allmänheten och för höranden, råd, invånareexperter, erfarenhetsexperter, deltagande i strategi- och programarbetet. På grund av pandemin har dessa från mars 2020 framåt skötts via nätet.</p>
	<p>Vi mäter regelbundet tjänsternas kvalitet och tillgänglighet inom stadens centrala och grundläggande tjänster.</p>	<p>Sektorer och uppgiftsområden, sektorernas/uppgiftsområdenas direktörer och enheternas chefer</p>	<p>Resultat av enkäter och mätningar.</p>	<p>Mål 2021 Vid mätning av kundupplevelsen är minst 90 procent nöjda eller mycket nöjda (till exempel alternativen 3 och 4 på en skala mellan 1 och 4).</p> <p>Utfall 2019 I social- och hälsovårdsväsendets kontinuerliga Happy or not-mätningar (7</p>

			<p>enheter) har i genomsnitt 90 procent av respondenterna varit nöjda eller mycket nöjda under året. I mer omfattande servicespecifika enkäter (7 tjänster) varierade medeltalen mellan 2,8 och 3,8 (på skalan 1–4) samt mellan 4,5 och 4,8 (på skalan 1–5).</p> <p>Turism- och marknadsföringsenheten gjorde en enkät bland aktörer inom turistbranschen gällande tillförlitligheten i turismenhetens verksamhet, och resultatet var 4,38 på skalan 1–5.</p> <p>Inom kommuntekniken har vi genomfört kundenkäter om följande teman: stadscyklar, trafiksäkerhet, asfaltering, utrustningen i Lövhammars lekpark, effekterna av muddringen av Borgå å, kundservicen, Byaskjussen och trafikarrangemangen på Kyrkogatan.</p> <p>Klienternas upplevelser av skolorna och småbarnspedagogiken kartläggs vartannat eller vart tredje år. (Senast kartlagts för bådas del år 2018.)</p> <p>Utfall 2020</p> <ul style="list-style-type: none">- Enkät om utvecklingen av Kokon idrottscentrum- Enkät om parkerna i Vårberga- Enkät om säkerhet och trygghet- Planeringen av Kräkelsundet i Tolkis inleds med en enkät
--	--	--	-----------------------------------------------------------------------------------------------------------------------------------------------------------------------------------------------------------------------------------------------------------------------------------------------------------------------------------------------------------------------------------------------------------------------------------------------------------------------------------------------------------------------------------------------------------------------------------------------------------------------------------------------------------------------------------------------------------------------------------------------------------------------------------------------------------------------------------------------------------------------------------------------------------------------------------------------------------------------------------------------------------------------------------------------------------------------------------------------------------------------------------------------------------------

				<p>- Enkät om erfarenheter av distansundervisningen</p> <p>- Enkät om hur kollektivtrafiken fungerar</p> <p>- Enkät om behovet av grundläggande utbildning på engelska</p> <p>- Berätta om dina erfarenheter om trafikförsöket med cykelfält vid Ågatan</p> <p>- Enkät om boendeprogrammet</p> <p>- Enkät om kulturprogrammet</p> <p>- Enkät om landskapet i de centrala delarna i Borgå</p> <p>Resultaten från social- och hälsovårdssektorns kontinuerliga Happy or not-mätningar (som gjordes i 7 enheter) var likadana som år 2019. Under året var cirka 90 procent av dem som svarade nöjda eller mycket nöjda. I mera omfattande enkäter per tjänst (7 tjänster) varierade medelvärdet mellan 2,8-3,8 (skala 1-4) och 4,5-4,8 (skala 1-5). Happy or Not-tjänsten sades upp vid slutet av 2020.</p> <p>Respons från ENTER-digihandledning samlades 2019 och 2020. 100 % av dem som svarade var mycket nöjda med handledningen. 83 % av deltagarna var kvinnor och 16 % män.</p>
En stad för lärande och tillväxt	Vi tryggar möjligheterna till hobbyer för personer från olika bakgrunder, bland annat genom att utvidga användningen av	Kultur- och fritidstjänsterna, tjänsterna för barn och familjer samt Liiku-arbetsgruppen	Indikatorer från skolhälsoundersökningen: ägnar sig åt en hobby minst en gång i veckan, årskurs 4 och 5	<p>Mål 2021</p> <p>Procentandelen ökar före slutet av 2021.</p> <p>I slutet av 2017:</p> <ul style="list-style-type: none"> • Årskurs 4–5 82 %

	LiiKu-passet till barnfamiljer.		ägnar sig åt en hobby minst en gång i veckan, högstadiel elever samt första- och andraårsstuderande i gymnasiet och inom yrkesutbildning	<ul style="list-style-type: none"> • Årskurs 8–9 90 % • gymnasiet 1–2 94 % • yrkesutbildning 1–2 77 % <p>Utfall 2019 Enligt skolhälsoundersökningen 2019:</p> <ul style="list-style-type: none"> • Årskurs 4–5 89,70 % • Årskurs 8–9 96,40 % • gymnasiet 1–2 97,90 % • yrkesutbildning 1–2 88,70 % <p>Utfall 2020 Nyaste data är från 2019. Samma som ovan.</p>
	Vi utvecklar utbildningsmetoderna och verksamhetskulturen i skolor och läroanstalter.	Kulttuuri- ja vapaa-aikapalvelut, lapsi- ja perhepalvelut ja Liiku-työryhmä	Indikatorer från skolhälsoundersökningen: tycker om skolan <ul style="list-style-type: none"> • Årskurs 8–9 • gymnasiet 1–2 • yrkesutbildning 1–2 	<p>Mål 2021 Procentandelen ökar före slutet av 2021. I slutet av 2017:</p> <ul style="list-style-type: none"> • Årskurs 8–9 57,1 % • gymnasiet 1–2 64,7 % • yrkesutbildning 1–2 80,9 % <p>Utfall 2019 Procentandelen har sjunkit mellan 2017 och 2019. Förändringen var omkring 6 procent i högstadiet och 1 procent på andra stadiet. Målet är att vända trenden före slutet av 2021.</p> <ul style="list-style-type: none"> • Årskurs 8–9 53,7 % • gymnasiet 1–2 64 % • yrkesutbildning 1–2 80,4 %

			<p>Utfall 2020 Nyaste data är från 2019. Samma som ovan.</p> <p>LiiKu-verksamhetens material har alla förnyats och gjorts klarare. Insamlande av respons har gjorts smidigare. Förberett gemensamma möten för alla som delar ut passen och klargjorts processer. LiiKu-pass har även delats ut till barnfamiljer. För att få pass skall vissa kriterier uppfyllas.</p>
Vi ansöker om att delta i Unicefs Barnvänlig kommun-modell och inleder åtgärder enligt modellen.	Ungdomstjänsterna och en utnämnd arbetsgrupp	Borgå godkänns, ja – nej	<p>Mål 2021 Ansökan 2019. Borgå får Unicefs Barnvänlig kommun-certifikat 2021.</p> <p>Utfall 2019 Borgå har ansökt och godkänts år 2019. Arbetet inleds hösten 2020.</p> <p>Utfall 2020 Stadsdirektören har godkänt koordineringsgruppens deltagare. De har påbörjat arbetet genom att gå en skolning och organiserat sej.</p>
Vi erbjuder mångsidiga tjänster inom småbarnspedagogik.	Småbarnspedagogiken	Deltagande i småbarnspedagogiken	<p>Mål 2021 Deltagandet är 78 procent i slutet av 2021. Deltagandet var 76 procent i slutet av 2018. (den privata småbarnspedagogiken inte inkl.)</p> <p>Utfall 2019 År 2019 deltog 86,4 procent av alla barn i åldern 1–6 år i Borgå i småbarnspedagogik</p>

				(inkl. kommunal och privat daghems- och familjedagvård). Utfall 2020 31.12.2020 deltog 83,8% (kommunal och privat)
En trygg, välmående och jämlik stad för invånarna	Vi erbjuder tillräckliga stödtjänster för unga, vuxna och familjer i frågor som rör problem med boendet och vräkningar.	Koncernförvaltningen, A-bostäder Socialarbetets enheter Ungdomstjänsterna	Bostadslösa ensamma per 1 000 invånare	Mål 2021 Antalet bostadslösa ensamma är högst 0,4 per 1 000 invånare I slutet av 2018 var andelen 0,3 per 1 000 invånare Utfall 2019 Nyare statistiska uppgifter är inte tillgängliga, den gamla indikatorn uppdateras inte En ny motsvarande indikator har lagts till från och med 2018. I slutet av 2018 var andelen 0,3 per 1 000 invånare. Utfall 2020 Situationen i slutet av 2019: 0,7/1000 invånare. Statistik gällande 2020 torde finnas tillhanda i september 2021.
	Vi riktar hälsofrämjande åtgärder till personer som löper risk för marginalisering eller sjukdom.	Social- och hälsovårdssektorns grupp för främjande av välbefinnande och hälsa	FPA:s sjuklighetsindex uppdateras inte längre efter 2018. Fr.o.m. 2019 används THL:s sjukdomsindex som utvärderingsindikator.	Mål 2021 Målet är att sjukligheten för Borgåbor börjar sjunka och är på en lägre nivå än i Nyland i genomsnitt i framtiden (87,2 år 2017). I Borgå i slutet av 2017 89,6 %. Utfall 2019 THL publicerade år 2019 statistiska uppgifter för åren 2014–2016.

			<p>Sjuklighetsindexet är 86,9 i Borgå och 82,6 i Nyland. Målet är att framöver vara på en lägre nivå än referenskommuner av motsvarande storlek. Lojo 96,5 och Hyvinge 98,9.</p> <p>Utfall 2020 Nyaste data är från 2016, som ovan.</p>
<p>Vi stärker faktorer som skyddar barns och ungas psykiska hälsa genom åtgärder enligt planen för mental- och missbrukarvård.</p>	<p>Arbetsgruppen för mental- och missbrukarvård Sektorer och uppgiftsområden</p>	<p>Indikatorer från skolhälsoundersökningen: har upplevt starkt positiv psykisk hälsa under de två senaste veckorna</p> <ul style="list-style-type: none"> • Årskurs 8–9 • gymnasiet 1–2 • yrkesutbildning 1–2 	<p>Mål 2021 Procentandelen ökar till 30 före slutet av 2021. I slutet av 2017:</p> <ul style="list-style-type: none"> • Årskurs 8–9 28,1 % • gymnasiet 1–2 27,8% • Yrkesutbildning 1–2 28,3 % <p>Utfall 2019 Nyare statistiska uppgifter är inte tillgängliga. Indikatorn Nöjd med livet just nu har lagts till.</p> <ul style="list-style-type: none"> • Årskurs 8–9 74,6 % (2017 71,6 %) • gymnasiet 1–2 72,6 % (2017 73,3 %) • Yrkesutbildning 1–2 75 % (2017 72,4 %) <p>Utfall 2020 Nyaste data är från 2019. Samma som ovan.</p>
<p>Vi testar och tar i bruk nya arbetsmodeller som</p>	<p>Utbildningstjänsterna Invandrartjänsterna</p>	<p>17–24-åringar som blivit utanför utbildning</p>	<p>Mål 2021 Minskar till 8 procent före slutet av 2021</p>

<p>främjar ungas beredskap för fortsatta studier.</p>	<p>Rektorerna på andra stadiet Posintra En utnämnd arbetsgrupp med representanter bland annat från dessa instanser</p>		<p>och i enlighet med strategin till 7 procent år 2022. 10 procent i slutet av 2017.</p> <p>Utfall 2019 8,3 i slutet av 2018, årlig förändring -17 procent Statistikcentralens data från 2019 är inte ännu tillgängliga.</p> <p>Arbetslösa arbetssökande utan examen i åldern 20–29 år: situationen 11/2019 124 st., jfr situationen 11/2018 153 st., årlig förändring -19 %</p> <p>Utfall 2020 Data från 2018 är det senaste som finns tillhanda. Statistikcentralens data från 2019 och 2020 är inte ännu tillgängliga.</p> <p>Arbetslösa arbetssökande utan examen i åldern 20–29 år: situationen 11/2019 124 st., jfr situationen 11/2020 154 st. Årlig förändring 25,2%. Källa: TEM/Työnvälitystilasto 1207.</p>
<p>Vi utökar handledningen som hjälper invandrare att komma ut i arbetslivet i enlighet med integrationsprogrammet</p>	<p>Invandrantjänsterna, invandrarkommittén</p>	<p>Genomförande av åtgärderna enligt integrationsprogrammet ja/nej</p>	<p>Mål 2021 Minst 3 åtgärder genomförs.</p> <p>Utfall 2019 Förverkligades, bland annat: – Invandrantjänsternas och arbets- och näringsmyndigheternas gemensamma kundmöten har ökats. – Borgåmodellen för personer som</p>

			<p>genomgått integrationsutbildning. – Luckan integrations projekt ”Dörren” inleddes i december 2019.</p> <p>Utfall 2020 Förverkligades, bland annat: - regelbundna kundpalaver med TE-byrån, dejoursverksamhet FPA - Porvoon malli-projekt med Careeria - MOI (info- och handledningspunkt) startats i samarbete</p>
<p>Vi genomför åtgärder som förbättrar säkerheten i samarbete med invånare och företag.</p>	<p>Säkerhetsarbetsgrupp</p>	<p>Genomförda säkerhetsåtgärder</p>	<p>Mål 2021 Minst 5 åtgärder enligt Borgås säkerhetsplan genomförs</p> <p>Utfall 2019 Förverkligades, bland annat: – Informationen om skyddshemstjänsterna ökade – Trygghetsvandring i Vårberga – Tips om tryggt agerande på nätet har sammanställts på webbplatsen – Gratis halkskydd delas ut till personer över 75 år – Enter IT-rådgivning – Beredning av ankarmodell – Försök med insamlingskärl för drogsprutor</p> <p>Utfall 2020 Förverkligades, bland annat: - Trygghetsvandring i Kullo - Ankarverksamheten togs i bruk - förberedelser för uppsökande arbete inom</p>

				<p>äldreomsorgen har påbörjats</p> <ul style="list-style-type: none"> - Enter digistöd även på distans - gratis halkskydd till över 75-åringar - insamlingskärlen för drogsprutor används väl - hastighetsövervakningsstolparna tog i bruk på hösten
Smarta möjligheter till rörlighet i vardagen	Vi genomför åtgärder som förbättrar tillgängligheten.	Kommunteknik	Antal genomförda åtgärder	<p>Mål 2021 Minst 2 åtgärder genomförs</p> <p>Utfall 2019 Tillgängligheten har förbättrats bland annat med hjälp av lägre kantstenar kring Borgå sjukhus och i Näse.</p> <p>Utfall 2020 Nya tillgängliga toaletter togs i bruk vid torget och på östra åstranden. Tillgänglighet var ett centralt tema vid planeringen av smart belysning på västra åstranden (styrning av belysningen, ljudfyrrar)</p>
Invånare som aktivt tar ansvar för sitt välbefinnande	Vi stödjer aktivt de äldres funktionsförmåga genom motions- och kulturtjänster för äldre	Kultur- och fritidstjänsterna Rodret	Antalet evenemang inom serviceutbudet för äldre Vårdperioder för skador orsakade av fallolyckor bland personer över 65 per 10 000 personer i motsvarande ålder	<p>Mål 2021 Antalet evenemang ökar</p> <p>Vårdperioder för skador orsakade av fallolyckor bland personer över 65 minskar före slutet av 2021</p> <p>I slutet av 2017 var antalet vårdperioder bland 65 år fyllda 297,5 per 10 000 personer i motsvarande ålder</p>

				<p>Utfall 2019 Inga nya statistikuppgifter är tillgängliga för 2018 eller 2019.</p> <p>Utfall 2020 -Seniorkultis (konserter och evenemang på äldreomsorgens enheters gårdsplaner, Avanti konsert) - startades i Äppelbacken kamrathandledning i konditionssalen (idrottsjänster, sote) -påbrjades arbetet med att överföra videomaterial (kultur- och fritidstjänster, Borgå Museum etc) til hemvårdens VideoVisit tabletter -deltagande i nationella kampanjen "Gå ut med den äldre". Inga nya statistikuppgifter är tillgängligagällande fallolyckor och vårdperioder.</p>
	Genom arbetet med förortsutveckling möjliggör vi självständig aktivitet bland invånarna.	Arbetsgruppen för förortsutveckling	Genomförande av åtgärderna i årsplanen för utveckling av förorterna.	<p>Mål 2021 80 procent genomförs årligen</p> <p>Utfall 2019 70 procent förverkligades 2019</p> <p>Utfall 2020 Trots coronasituationen har förortsutvecklingen lyckats förverkliga 40% av det som var planerat i verksamhetsplanen. Delvis förverkligades 15%.</p>

			Föreningar, frivilliga och stadens olika enheter har varit med i förverkligandet. Förverkligades bland annat: stigar i närmiljön, parkplanering och sommarlunch.
Vi möjliggör frivilligarbete med personer i olika åldrar.	Koordinatorn för frivilligarbetet	Antal som använt tjänsten vapaaehtoistyö.fi	<p>Mål 2021 40 nya uppgifter per år</p> <p>Utfall 2019 49 nya uppgifter 2019</p> <p>Utfall 2020 41 nya uppgifter 2020. På grund av coronan är antalet inte större, trots att den överstiger målet. Nätsidan visade sin funktion på våren när FRK sökte frivilliga till butikshjälp den vägen. Sidan förnyades och blev ännu smidigare under hösten 2020.</p>

Tyngdpunktsområde 3: Stadsliv

Mål	Åtgärder	Resurser och ansvarig aktör	Utvärderingsindikator	Mål 2021 och utfall 2019, 2020
<p>En trivsamt, levande och attraktiv stad</p>	<p>Vi utvecklar den västra åstranden som attraktionsfaktor. Området ska vara ett område där invånarna trivs och där det ordnas mångsidiga evenemang.</p>	<p>Stadsutveckling Posintra Kultur- och fritidstjänsterna Företag Förningar</p>	<p>Antal företag som etablerar sig i området (hyresavtal, st.) Genomförande av planen</p>	<p>Mål 2021 Målnivåer enligt programmet för näringsliv och konkurrenskraft Ett utkast till detaljplan för den västra åstranden läggs fram till påseende senast 2021</p> <p>Utfall 2019 En koncepttävling ordnades och hyresavtalsförhandlingar med möjliga aktörer inleddes. Förverkligandet av planen förbereddes genom infrastruktur- och jordmånsutredningar.</p> <p>Utfall 2020 Byggandet av Alexparken började, planeringen av Konstfabrikens strandpark och allaktivitetsplanen blev färdig, planeringen av markstabilisering vid Konstfabriksgatan, Kokonvägen och områden utmed ån inleddes, samt planeringen av en tillgänglig lekpark/familjepark och en gästbåtshamn.</p> <p>Utkastet till detaljplan för det nya träkvarteret på västra åstranden var framlagt. Träkvarteret placeras vid Konstfabriksgatan och Kokonvägen som en fortsättning på Konstfabrikens område.</p>

	<p>Vi satsar på offentliga rum utomhus i centrum och bygger ett promenadcentrum som betjänar olika grupper av användare.</p>	<p>Kommunteknik Stadsplanering</p>	<p>Euro/antal uterum Livskraftssiffran för Borgå centrum Detaljplaneändring för torget: ja/nej</p>	<p>Mål 2021 Målnivåer enligt programmet för näringsliv och konkurrenskraft Ett utkast till detaljplan för torget läggs fram till påseende senast 2021</p> <p>Utfall 2019 Ett detaljplaneutkast för torget är framlagt för påseende. Det planerade torget är avsett för alla användargrupper. Tillgänglighet och trivsel angavs som särskilt viktiga mål.</p> <p>Dispositionsplanen för Borgå parkgata är framlagd för påseende. I planen skapas förutsättningar för detaljplanering av en infartsled så att det befintliga promenadcentrum utvidgas.</p> <p>Utfall 2020 Ett förslag till detaljplan för torget var framlagt. Det planerade torget är avsett för alla användargrupper. Tillgänglighet och trivsel nämndes som särskilt viktiga mål.</p> <p>Detaljplaneprogrammet för Borgå parkgata blev färdigt vid slutet av året. Borgå parkgata är ett viktigt utvecklingsprojekt i stadens centrum och en fortsättning på arbetet för att göra Västra Mannerheimleden till en trivsam stadsmiljö.</p>
--	------------------------------------------------------------------------------------------------------------------------------	----------------------------------------	---------------------------------------------------------------------------------------------------------------------	------------------------------------------------------------------------------------------------------------------------------------------------------------------------------------------------------------------------------------------------------------------------------------------------------------------------------------------------------------------------------------------------------------------------------------------------------------------------------------------------------------------------------------------------------------------------------------------------------------------------------------------------------------------------------------------------------------------------------------------------------------------------------------------------------------------------------------------------------------------------------------------------------------------------------------------------------------------------------------------------------------------------------------------------

				<p>En ny allmän toalettbyggnad togs i bruk vid torget. Situationen i torgområdet efter rivningen av Matkahuoltos byggnad hanteras med provisoriska lösningar.</p> <p>Platsen för den rivna kioskbyggnaden vid Krämaretorget planeras bli en vistelseplats där är möjligt att placera ett tillfälligt försäljningsstånd.</p>
En stark anda av gemenskap	Gemensamma måltider, motion, kultur och annan verksamhet utökas och etableras	Kultur- och fritidstjänsterna Social- och hälsovårdsväsendet	Antal nya försök	<p>Mål 2021 Minst 2 försök per år</p> <p>Utfall 2019 Bland annat Kantelehusets sommarlunch, Vårberga och Gammelbacka kvarterskök.</p> <p>Utfall 2020 I samarbete (social- och hälsovårdssektorn, kulturtjänsterna, aktiva pensionärer) planerades för 2ggr/år "Vi äter tillsammans" på Konstfabriken. Förutom lunch tillhörande kulturprogram. Förverkligas när det är möjligt.</p>
I spetsen för den digitala förändringen	Man skapar en webbaserad plattform genom vilken stadens lokaler kan lånas/hyras för invånarnas bruk.	Ansvarig aktör: utvecklingsenheten för digitala tjänster	Webbaserad plattform skapad: ja/nej	<p>Mål 2021 Webbaserad plattform skapad</p> <p>Utfall 2019 Ibrukttagandet av ett nytt system för bokning av lokaler har förberetts. Tas i bruk på försök 2020.</p>

				<p>Utfall 2020 Utvecklingen av ett kundorienterat system för utlåning eller uthyrning av stadens lokaler senareläggs med ett år. Utredningar har gjorts och kundorienterade system utvecklas också i andra kommuner. Tills vidare är inget av systemen tillräckligt bra för att tas i bruk. Senareläggning av åtgärden gör det möjligt för oss att bättre utnyttja de lösningar som nu utvecklas.</p> <p>Även idrottstjänsterna är nu en ansvarig part vid utvecklandet av ett kundorienterat system för utlåning eller hyrning av stadens lokaler.</p> <p>De ansvariga parterna för digiprogrammet och klimatprogrammet är utvecklingsenheten, lokalitetsledningen och idrottstjänsterna.</p>
	<p>För de centrala grundläggande tjänsterna tar man i bruk en elektronisk servicekanal eller utvecklar den befintliga för att göra den mer användarorienterad.</p>	<p>Utvecklingsdirektören, sektordirektörerna</p>	<p>Enligt det digitala programmet.</p>	<p>Mål 2021 Eftersträvad nivå och utvärdering enligt det digitala programmet. Den eftersträlvade nivån för Borgå är att staden erbjuder tjänster som kan digitaliseras elektroniskt och säkerställer att kommunborna använder elektroniska kanaler.</p> <p>Utfall 2019 Omaolo elektroniska bedömningar av servicebehov och tidsbokningstjänster inom hälsovårdstjänsterna.</p>

				<p>Upphandlingen av distansvårdssystemet VideoVisit Home för hemvården för äldre har inletts.</p> <p>Utfall 2020 Nya blanketter har förberetts till Omaolo: munhälsovård, 5 klassisters förhandsinfoblankett, välmåendekontroll, sexualsjukdomar, förhandsinfoblankett till mödrarådgivningen. Elektronisk anmälan till influenssavaccineringen.</p> <p>VideoVisit tablettarna har tagit i bruk inom hemvården och skall utvidgas 2021.</p>
Djarva försök	Vi genomför djärva försök med anknytning till främjande av hälsa och välbefinnande, exempelvis kontakter över generationsgränserna, Green Care-verksamhet och deltagande budgetering	Arbetsgruppen för välbefinnande	Antal försök	<p>Mål 2021 Minst ett försök per år</p> <p>Utfall 2019 Bland annat medborgarbudget i förortsutvecklingsarbetet och en ung hyresgäst på Äppelbackens servicecenter.</p> <p>Utfall 2020 Hälsoskogen- verksamheten påbörjades i social- och hälsovården. Under 2021 är detta en del av ”Välbefinnande från naturen”-kampanjen 2021.</p> <p>Till Äppelbacken planerades med Mannerheims barnskyddsförening</p>

			<p>regelbunden verksamhet (kontakter över generationer).</p> <p>I samarbete med finska församlingen och Kotimaanapu ordnades i Borgå eJoulupuu insamlingen. På detta vis kunde man hjälpa familjers barn och unga i Borgå. Donerade pengarna omvandlades till lokala presentkort via församlingens diakoniarbetare. Presentkorten delades ut via diakonin och socialarbetet. Det var första gången det förverkligades på detta vis och det visade sej vara populärt sätt att hjälpa.</p> <p>I samarbete med Siskot ja Simot ry ordnades Julpost till äldre kampanj. Äldre i servicehem och hemvård gjordes glada med post. Sammanlagt inkom närmare 3000 kort. Borgåbor i olika åldrar, arbetsplatser, daghem och skolor deltog i kampanjen. Föräldraföreningar i Borgå rf (POFF) var med och utmanade daghem och skolor.</p> <p>I samarbete med Siskot ja Simot ry möjliggjordes även "Baka till en äldre" kampanj vid jultid.</p>
--	--	--	-------------------------------------------------------------------------------------------------------------------------------------------------------------------------------------------------------------------------------------------------------------------------------------------------------------------------------------------------------------------------------------------------------------------------------------------------------------------------------------------------------------------------------------------------------------------------------------------------------------------------------------------------------------------------------------------------------------------------------------------------------------------------------------------------------------------------------------------------------------------------------------------------------------------------------------

Tyngdpunktsområde 4: Föregångare i klimatarbete

Mål	Åtgärder	Resurser och ansvarig aktör	Utvärderingsindikator	Mål 2021 och utfall 2019, 2020
<p>En koldioxidneutral stad</p>	<p>Genom planläggning samt planering av gator och andra allmänna områden främjar man skapandet av kvarter och områden med övervägande gång- och cykeltrafik. Trafiksystemet i centrum utvecklas med lågfarts-, cykel- och gångvägar.</p>	<p>stadsplanering, kommunteknik</p>	<p>Genomförande av åtgärderna i klimatprogrammet ja/nej Klimatprogrammet godkändes hösten 2019, och de rapporterade indikatorerna beskriver därför utgångsnivån. Indikatorer i klimatprogrammet som anknyter till detta tema:</p> <ul style="list-style-type: none"> • antal objekt per år (kommuntekniken, stadsplaneringen) • Totala längden nya eller sanerade gång- och cykelleder (km) (kommuntekniken) <p>Konsekvenserna för fordonstrafiken och den hållbara trafiken beskrivs i konsekvensbedömningen av planen (stadsplaneringen)</p>	<p>Mål 2021 Minst 3 åtgärder genomförs</p> <p>Utfall 2019 Kommuntekniken:</p> <ul style="list-style-type: none"> • 44 objekt år 2019 • Totalt ca 16 063 m och 61 000 m² lättrafikleder har sanerats eller byggts <p>Stadsplaneringen:</p> <ul style="list-style-type: none"> • Antalet betydande objekt 3 st. år 2019: Borgå torg, Borgå parkgata och Borgå Energi <p>Utfall 2020 Konsekvenserna för trafiken och för hållbara färd sätt beskrivs i detaljplanebeskrivningen. Exempel: förslaget till detaljplan för torget samt anslutningsparkeringen och detaljplanen för ABC-stationen. En ny hybridtrafikmodell för Borgå färdigställdes år 2020. Modellen möjliggör bedömning av planeringsprojektens konsekvenser inte bara för biltrafik utan också för cykling, gång och kollektivtrafik.</p> <p>Kommuntekniken: - 1 objekt (Ågatan) år 2020 - Gång- och cykelvägar har sanerats eller byggts sammanlagt 8,8 km.</p>

				<p>Stadsplaneringen: Tre betydande objekt finns år 2020: Torgprojektet i sin helhet, anslutningsparkeringen och detaljplanen för en ABC-station samt dispositionsplanen för Borgå parkgata och tidsplanen för planläggningen.</p>
Hållbar vardag	<p>Vi utvecklar och tar i bruk recept på klimatvänliga maträtter. Vi främjar en ökning av andelen vegetarisk mat i daghemmen och skolorna.</p>	Affärsverket Borgå lokalservice	<p>Andel vegetarisk mat Klimatprogrammet godkändes hösten 2019, och de rapporterade indikatorerna beskriver därför utgångsnivån. En indikator i klimatprogrammet efter beslutsfattande är andelen klimatvänlig mat. Det finns dock ingen nationell definition på klimatvänlig mat, vilket försvårar rapporteringen.</p>	<p>Mål 2021 Eftersträvad nivå och utvärdering i enlighet med klimatprogrammet</p> <p>Utfall 2019 Andelen vegetarisk mat år 2019 var 22 procent. Potatis/pasta/sallad/bröd etc. som serverades som tillbehör räknades inte med.</p> <p>Utfall 2020 Andelen vegetarisk mat år 2020 var 21,2% av helhetsproduktionen. På grund av coronan är denna kanske inte helt jämförbar med uppgifterna för 2019.</p>
En stad med cirkulär ekonomi	<p>Man möjliggör effektiv källsortering av avfall som samlas in separat i alla stadens lokaler.</p>	hela stadsorganisationen	<p>Andel av stadens egna fastigheter som anslutit sig till separatinsamling. Klimatprogrammet godkändes hösten 2019, och de rapporterade indikatorerna beskriver därför utgångsnivån.</p>	<p>Mål 2021 Eftersträvad nivå och utvärdering i enlighet med klimatprogrammet</p> <p>Utfall 2019 Andelen av stadens egna lokaler som har anslutit sig till den separata insamlingen. 70 procent. Därtill deltog omkring 20 skolor i plastinsamling (inkl. livscykelobjekt)</p> <p>Utfall 2020 Andelen av stadens egna lokaler som har anslutit sig till den separata insamlingen är 71,7 procent.</p>

DEL III BEHANDLING I FULLMÄKTIGE

5 Utarbetning av planen

Välfärdsarbetsgruppen

Bildningsdirektör Sari Gustafsson, ordförande
Välfärdskoordinator Petra Bärlund-Hämäläinen, sekreterare
Biträdande stadsdirektör Fredrick von Schoultz
Social- och hälsovårdsdirektör Ann-Sofie Silvennoinen
Kultur- och fritidsdirektör, tf Susann Hartman
Servicedirektör, barn- och familjetjänster Maria Andersson
Kommunteknikchef Kari Hällström
Bildningssektorns utvecklingschef Minna Öhman
Finansdirektör Henrik Rainio
Stadsplaneringschef Dan Mollgren
Ledande socialarbetare, invandrartjänster Raisa Muikku

6 Godkännande av planen

Årsrapporten 2020 godkändes i stadsfullmäktige 16.6.2021

Årsrapporten 2019 godkändes i stadsfullmäktige 27.05.2020

Plan för främjandet av välfärd 2019 - 2021 som ingår i Borgå stads välfärdsberättelse godkändes [på stadsfullmäktiges möte 28.8.2019 §45](#).

Välfärdsberättelsen 2017 - 2021 godkändes på stadsfullmäktiges möte den 27.9.2017 §85.