

# DEL I LÄGET GÄLLANDE BEFOLKNINGENS VÄLFÄRD ÅR 2019

I rapporten över Borgå stads välfärdsplan för 2019 presenteras utvecklingen av de indikatorer och åtgärder som valts ut för planen för välfärdsberättelsen åren 2019–2021. I rapportens första del rapporteras statistisk information om indikatorer som valts till planen för välfärdsberättelsen. I tabellen över välfärdsplanen i rapportens andra del anges målet för 2021 och framstegen i åtgärderna 2019. I rapportens tredje del anges de som utarbetat planerna samt information om godkännandet i stadsfullmäktige.

I den första delen presenteras indikatorerna enligt följande:

- **Till vänster indikatorvärdets relativa förändring i procent**

Cirkelns tjocklek anger hur kraftig förändringen är. Cirkelns trafikljusfärg avgörs av den förändring som skett och en värdering av indikatorn. Förändringar på under fem procent anges med en grå cirkel eller en vågrät grå pil. Tidsintervallet varierar utifrån befintlig statistik.

- **I mitten indikatorvärdets utveckling i Borgå**

Grafen anger indikatorernas utveckling i Borgå under de senaste åren. Förändringar på under fem procent anges med en grå riktad graf.

- **Till höger jämförs Borgås situation med jämförelsekommunerna**

Det senaste indikatorvärdet i Borgå och jämförelsekommunerna samt ordning och jämförelse enligt detta.

Trafikljusfärgerna på jämförelsekommunernas balkar visar Borgås situation i förhållande till jämförelsekommunerna. Förändringar på under tio procent anges med en gul balk.

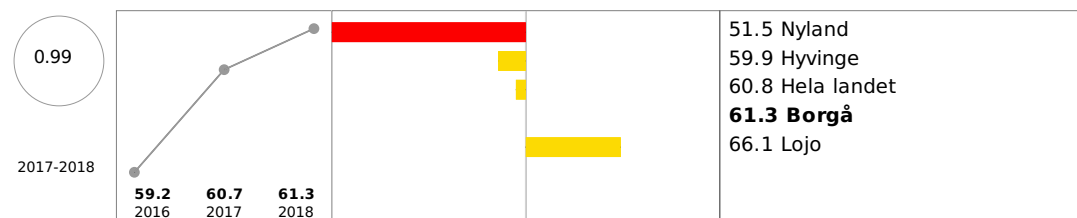
Dessutom har en sammanfattning sammanställts för varje indikatorhelhet.

## 1 Välfärd som indikatorer och övrig information påvisar

Tyngdpunktsområde 1: Populäraste hemstaden

### Försörjningskvot, sjuklighetsindex, arbetslöshet och utkomststöd

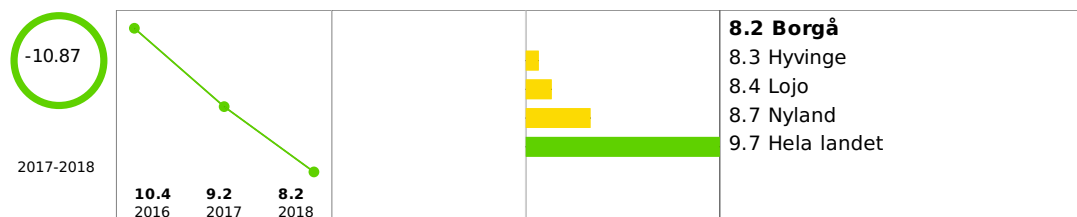
Demografisk försörjningskvot



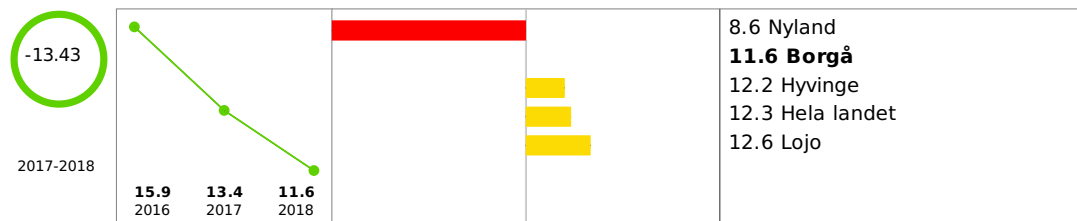
THL:s sjuklighetsindex, åldersstandardiserat



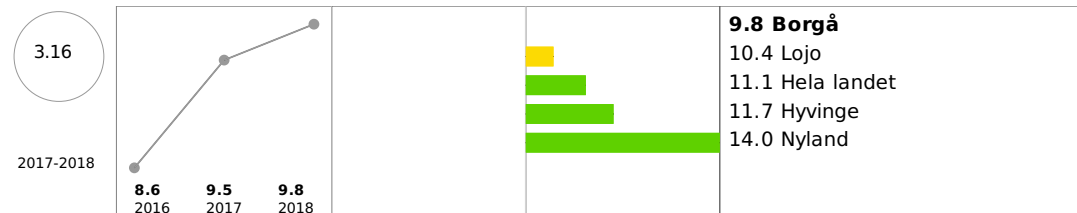
Arbetslösa, % av arbetskraften




Arbetslösa ungdomar, % av arbetskraften i åldrarna 18-24 år



Barnfamiljer som fått utkomststöd, % av barnfamiljerna




18-24-åriga mottagare av utkomststöd, % av befolkningen i samma ålder



25-64-åriga långvariga mottagare av utkomststöd, % av befolkningen i samma ålder



Utkomststöd, euro / invånare



Tyngdpunktsområde 1: Populäraste hemstaden - Sammanfattning

*En hög sysselsättningsgrad samt högklassigt boende och ett högklassigt arbetsliv har stor betydelse för stadsbornas hälsa och välbefinnande. Mångsidiga alternativ för boende och arbete lockar nya invånare och tryggar en hållbar finansiering av högklassiga tjänster.*

**Borgås försörjningskvot** har stigit något och hållit sig ungefär på samma nivå som genomsnittet för hela landet, men högre än genomsnittet för Nyland.

Borgå har tidigare följt FPA:s sjuklighetsindex, som inte längre uppdateras. Framöver följer vi **THL:s sjuklighetsindex**. Indexet sammanställer uppgifter om sju allvarliga sjukdomsgrupper. Dessa är cancer, kranskärlssjukdom, cerebrovasculära sjukdomar, sjukdomar i stöd- och rörelseorganen, mentala störningar,

olycksfall och demens. Hela landets sjuklighetsindex är 100 under perioden 2014–2016. Ju lägre talet är, desto friskare är befolkningen. Borgås sjuklighetsindex har minskat och är bättre än jämförelsekommunernas, men lite högre än Nylands. Om städer med över 50 000 invånare jämförs med hela landet bor de friskaste Finländarna i stora städer i syd (Esbo 73, Helsingfors 81, Vanda 83, Borgå 87). Jämförelsetalen är åldersstandardiserade, vilket innebär att effekterna av skillnaderna i kommunernas åldersstruktur har eliminerats i resultaten.

**De arbetslösas andel av arbetskraften** har minskat tack vare det gynnsamma sysselsättningsläget, och uppgick i slutet av 2018 till 8,2 procent av arbetskraften.

**Andelen ungdomsarbetslösa av arbetskraften i åldern 18-24 år** har minskat. I slutet av 2018 hade ungdomsarbetslösheten minskat med 11,6 procent tack vare ett förbättrat sysselsättningsläge samt riktade åtgärder för utbildning och sysselsättning bland unga.

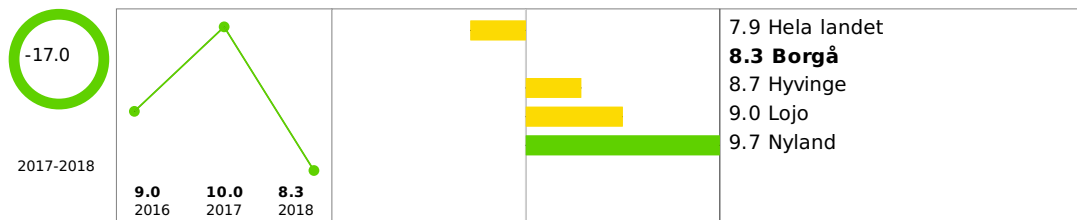
**Antalet hushåll som får utkomststöd** har ökat i Borgå, i synnerhet efter att utkomststödet överfördes till FPA 2017. År 2018 avtog ökningen. Även de ungas andel av mottagarna av utkomststöd ökade 2017, men minskade 2018 till följd av det förbättrade sysselsättningsläget. Kostnaderna för basutkomststöd sjönk under 2018, vilket torde bero på den positiva sysselsättningsutvecklingen.

**Andelen unga som får utkomststöd** i Borgå är på samma nivå som i städer av motsvarande storlek i Nyland och något högre än i hela Nyland. Även andelen personer i arbetsför ålder är på samma nivå som i städer av motsvarande storlek, men på en lägre nivå än i Nyland. Målet är att andelen och antalet som får utkomststöd inte ska överskrida nivån för år 2018.

Tyngdpunktsområde 2: Bäst också i vardagen

**De ungas studier och psykiska hälsa, öppenvård inom missbrukarvården, bostadslösa och hemvård för äldre**

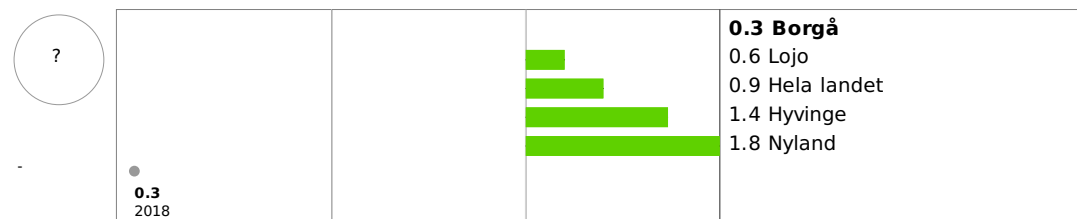
17 - 24-åriga personer utanför utbildningssystemet, % av befolkningen i samma ålder



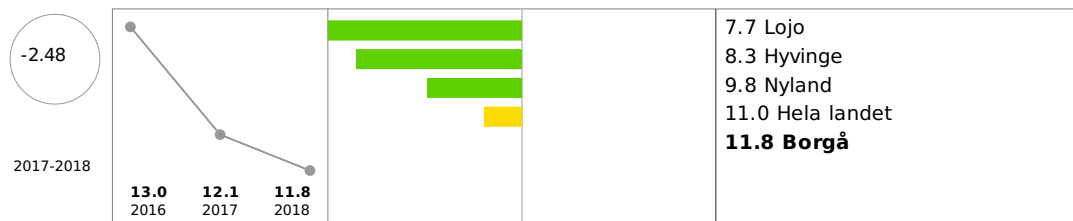
Öppenvårdsklienter inom missbrukarvården / 1 000 invånare




Ensamboende bostadslösa / 1 000 invånare (2018-)



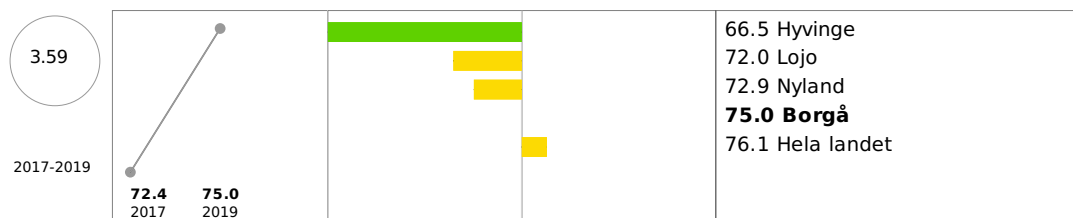
Personer i åldrarna 75 år och över som fick regelbunden hemvård 30.11, % av befolkningen i samma ålder




Nöjd med livet för närvarande, % av eleverna i årskurs 8 och 9 (2017-)



Nöjd med livet för närvarande, % av eleverna i årskurs 1 och 2 vid yrkesläroanstalter (2017-)




Nöjd med livet för närvarande, % av eleverna i årskurs 1 och 2 i gymnasiet (2017-)




Tycker om att gå i skola, % av eleverna i årskurs 8 och 9



Tycker om att studera, % av eleverna i årskurs 1 och 2 vid yrkesläroanstalter



Tycker om att studera, % av eleverna i årskurs 1 och 2 i gymnasiet



Tyngdpunktsområde 2: Bäst också i vardagen - Sammanfattning

*Genom att utveckla våra tjänster kan vi förbättra invånarnas hälsa och välbefinnande. Borgåbor i olika åldrar är aktiva inom hobbyverksamhet och i synnerhet alla barn och unga har möjlighet till hobbyverksamhet. Barn och unga trivs allt bättre i skolan och fler unga avlägger åtminstone en examen på andra stadiet. Barn under skolåldern deltar i stor utsträckning i mångsidiga tjänster inom småbarnspedagogiken. Åtgärderna riktas särskilt till dem som löper risk för marginalisering, vilket ökar befolkningens hälsa och trivseln i staden samt förebygger bostadslöshet. I förortererna erbjuds mångsidigt och trivsamt boende i en naturnära miljö. Invånarna, tredje sektorn och företagen deltar aktivt i skapandet av en god vardag.*

**Andelen 17-24-åringar som blivit utanför utbildning av befolkningen i motsvarande ålder** har börjat minska. Varje ung person som gått ut grundskolan kan anvisas en studieplats på andra stadiet. Tilläggsåtgärder behövs för att stärka de ungas beredskap för studier och förebygga avbrytande av utbildning, så att alla unga avlägger en examen på andra stadiet.

**Antalet klienter och besök inom missbrukarvårdens öppenvård per 1 000 invånare** har ökat under 2018, vilket delvis beror på att servicen har utökats. Borgå har en bra tjänst med låg tröskel där man får hjälp utan att köa och behöva redogöra för någon diagnos.

Under 2019 har Askola skickat många klienter till Borgå, eftersom de har haft brist på personal.

**Andelen bostadslösa per 1 000 invånare** minskade år 2018 till en nivå som är lägre än i städer av motsvarande storlek. Metoden för att samla in information ändrades år 2018, och därför syns tidigare års uppgifter inte i denna indikator. En tryggad tillgång på hyresbostäder till rimligt pris är viktig för förebyggandet av bostadslöshet och staden kan påverka denna faktor genom sin bostadspolitik.

**Andelen personer över 75 år som får regelbunden hemvård i förhållande till befolkningen i motsvarande ålder** har sjunkit något, men är fortfarande på en högre nivå än i kommuner av motsvarande storlek. Andelen 75-åringar som bor hemma har även sjunkit något.

En indikator för elever och studerande som upplevt starkt positiv psykisk hälsa under två veckor togs i bruk i skolhälsoenkäten 2017. Denna indikator användes inte i skolhälsoenkäten 2019. I stället för denna indikator inkluderades i skolhälsoenkäten 2019 indikatorn **nöjd med livet för närvarande**. I Borgås högstudier (årskurs 8 och 9) och yrkesläroanstalter (1:a och 2:a årets studerande) har tillfredsställelsen med livet just nu ökat, men i gymnasiet (1:a och 2:a årets studerande) har den minskat något.

**Antalet elever och studerande som tycker om att gå i skolan** har mellan 2017 och 2019 minskat märkbart i högstadiet (årskurs 8 och 9) och något i gymnasiet och yrkesskolan (1:a och 2:a årets studerande). Förändringen var omkring 6 procent i högstadiet och 1 procent på andra stadiet. Målet är att vända trenden före slutet av 2021, så att procentandelen är större i slutet av 2021 än i slutet av 2017.

Skolan är för de unga en viktig utvecklingsmiljö, där de tillbringar stora delar av sin vardag. Positiva upplevelser av skolan har ett samband med positiva upplevelser av den egna hälsan och välbefinnandet.

Skolhälsoenkäten består av flera teman: Välbefinnande, delaktighet och fritid, hälsa och funktionsförmåga, livsstil, skolgång och studier, familj och levnadsförhållanden, tryggheten i uppväxtmiljön samt service och tillgång till hjälp.

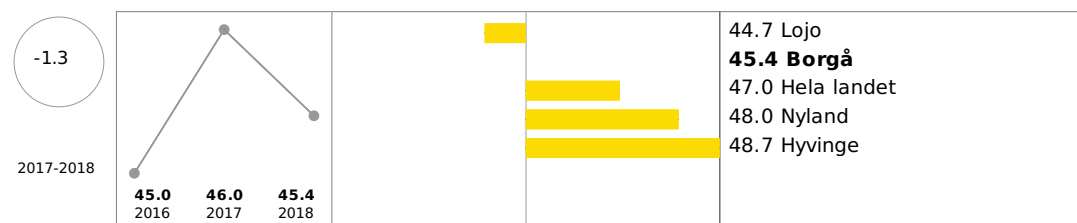
Utöver kommunens rapport har man fått skol- och läroanstaltsspecifika resultat samt resultat från enkäten till vårdnadshavarna. För behandlingen av resultaten har utarbetats en egen verksamhetsmodell för Borgå, enligt vilken skolorna behandlar resultaten.

Till de glädjeämnen som kan identifieras utifrån resultaten hör att barnen och de unga i huvudsak är nöjda med sina liv och har en god samtalskontakt med sina föräldrar, att över hälften av eleverna i årskurs 8 och 9 samt omkring tre fjärdedelar av barnen i årskurs 4 och 5 och de studerande på andra stadiet uppgav att de tycker om att gå i skolan, samt att nästa alla har en hobby som de ägnar sig åt varje vecka. Till orosmomenten hör bland annat att en del hoppar över frukosten och skollunchen, att en del flickor mår psykiskt dåligt och upplever sitt hälsotillstånd som dåligt, samt de allt vanligare förekommande upplevelsena av sexuella trakasserier och att en del inte ser sig själva som viktiga delar av skolgemenskapen.

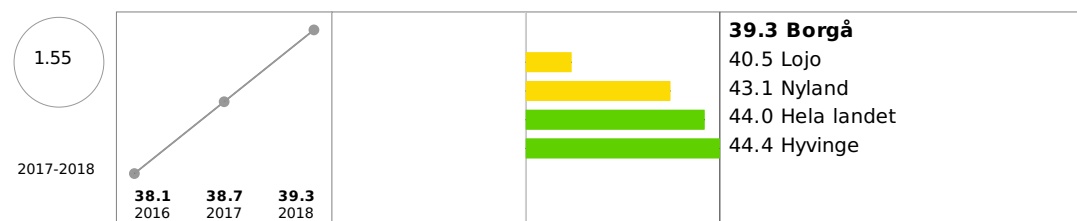
### Tyngdpunktsområde 3: Stadsliv

#### Ensamboende äldre och en persons bostadshushåll

Ensamboende i åldrarna 75 år och över, % av befolkningen i samma ålder



En persons bostadshushåll, % av bostadshushållen



### Tyngdpunktsområde 3: Stadsliv - Sammanfattning

*I Borgå uppmuntrar man till att prova på ny verksamhet som främjar hälsa och välbefinnande. Invånare i alla åldrar erbjuds möjligheter att hitta meningsfulla aktiviteter och delta i frivilligarbete och verksamhet inom tredje sektorn. Invånarna främjar aktivt samhällets välbefinnande i centrum, förorterna och byarna i samarbete med aktörer inom tredje sektorn, företag och stadens anställda. En trivsam miljö och mångsidiga evenemang främjar gemenskap mellan personer i olika åldrar och förebygger ensamhet.*

Andelen ensamboende personer över 75 år minskade något år 2018, och antalet ensamboende av alla hushåll har ökat.

### Tyngdpunktsområde 4: Föregångare i klimatarbete

Tyngdpunktsområde 4: Föregångare i klimatarbete - Sammanfattning

*Klimatarbetet ger Borgå mer stadsmiljö som främjar hälsan och välbefinnandet. Borgås skolor, daghem, hushåll och företag lever ett hållbart vardagsliv och deltar aktivt i främjandet av miljö- och klimatmålen. Vi stödjer en hållbar livsstil bland invånarna och uppmuntrar dem aktivt till miljövänliga val. Vi profilerar oss som en stad med hållbara transporter, som har en fungerande matar- och kollektivtrafik, samåkning och transporttjänster.*

Indikatorer som följs upp finns inte med i planen för främjande av välbefinnande i hälsa i välfärdsberättelsen för 2019-2021.

Målnivån i välfärdsberättelsens åtgärdstabell är i enlighet med klimatprogrammet.

## DEL II VÄLFÄRDSPLAN FÖR ÅR 2020

Stadens välfärdsgrupp har för åren 2019-2021 utarbetat en plan för välfärdsberättelsen. Planen är en verkställighetsplan för den omfattande välfärdsberättelsen. I planen har det utifrån uppgifterna i den omfattande välfärdsberättelsen sammanställts de mål och åtgärder som ansetts vara centrala för främjande av kommuninvånarnas hälsa och välfärd samt ansvariga parter och utvärderingsindikatorer. Planen följer riktlinjerna i stadsstrategin Drömmarnas Borgå 2030. Planen har flera mål och åtgärder som genomförs och uppföljs med hjälp av tväradministrativa planer och program som främjar välfärd.

Enligt planen riktas det åren 2019-2021 tjänster som främjar välbefinnande och hälsa särskilt till barn och unga samt till äldre, arbetslösa, människor med invandrabakgrund och andra människor som riskerar marginaliseras.

### 2 Stadsstrategins tyngdpunkter

I stadsstrategin Drömmarnas Borgå 2030 fastställs stadens vision, värden och utvecklingsmål fram till år 2030. [Stadsstrategin](#) är uppbyggd av fyra tyngdpunktsområden:

#### 1. Populäraste hemstaden

Finlands trivsammaste och attraktivaste hemstad  
Framgångsrika och växande företag  
Ansvarsfull ekonomi och ägarpolitik  
Utveckling till östnyländsk knutpunkt i suget från metropolområdet  
Aktiv påverkan

#### 2. Bäst också i vardagen

En enkel och smidig vardag  
En stad för lärande och växande  
En trygg, välmående och jämlik stad för invånarna  
Smarta möjligheter för att röra sig i vardagen  
Invånare som aktivt bär ansvar för sitt välmående

#### 3. Stadsliv

Ett trivsamt, levande och attraktivt stadscentrum  
En stark anda att agera tillsammans  
I den digitala förändringens framkant  
Modiga försök

#### 4. Föregångare i klimatarbete

En kolneutral stad  
En hållbar vardag  
En stad med cirkulär ekonomi

### 3 Program- och planer för befrämjandet av välfärd

#### Program och planer för välfärd

Gällande program och planer:

- [Borgås program för säkerhetsåtgärder 2019 - 2021](#)
- [Bäst också i vardagen - Välfärdsplan för den äldre befolkningen 2020 - 2023, för godkännande](#)
- [Handikappolitiskt program 2014-2020](#)
- [Idrottsprogram 2030](#)
- [Klimatprogram 2019 - 2030](#)
- [Närings- och konkurrenskraftsprogram 2019 - 2022](#)
- [Plan för missbruksarbete och psykisk hälsa 2019-2023](#)
- [Program för att främja integrationen av invandrare 2019-2021](#)
- [Riktlinjer för bespisning och kostutbud: äldre 2018-; småbarnsfostran, grundläggande utbildning och gymnasiet 2019-](#)
- [Säkerhetsprogram för Östra Nyland 2018-2021](#)
- [Välfärdsberättelse 2017 - 2021](#)
- [Välfärdsberättelsens åtgärdsplan för befrämjande av välfärd och hälsa 2019 - 2021](#)



- [Välfärdsplan för barn och unga 2017-2020](#)

Program och planer under beredning:

- [Boendeprogram 2020-2030](#), blir färdigt sommaren 2020

## 4 Välfärdsplan

### Tyngdpunktsområde 1: Populäraste hemstaden

Mål	Åtgärder	Resurser och ansvarig aktör	Utvärderingsindikatorer	Mål 2021 och utfall 2019
Finlands trivsammaste och mest attraktiva stad	Vi möjliggör förmånliga hyresbostäder på olika håll i staden.	Koncernförvaltningen, A-bostäder	Genomförande av åtgärderna i bostadsprogrammet ja/nej  Andelen 25-64-åringar som fått utkomststöd, % av befolkningen i motsvarande ålder minskar	<b>Mål 2021</b> Åtgärder för att stödja boende till rimligt pris i enlighet med det bostadsprogram som görs upp har genomförts. Rimliga boendekostnader minskar behovet av utkomststöd.  <b>Utfall 2019</b> Arbetet med boendeprogrammet inleddes 2019
	Boende för invandrare placeras jämnt över hela staden.	A-bostäder och Y-stiftelsen	Antal första bostäder som anvisats invandrare och deras läge	<b>Mål 2021</b> Första bostäder finns i olika delar av staden.  <b>Utfall 2021</b> Bostäder som beviljats till nya flyktingar: centrum 5, Gammelbacka 4, Vårberga 2, Näse-Pepot 2, Estbacka 1 och Östermalm 1. Totalt 15 bostäder, varav 5 i allmännyttiga bostadsbolag och 10 på den privata hyresmarknaden. Motsvarande uppgifter om andra invandrare än flyktingar är inte tillgängliga.

<p>Framgångsrika och växande företag</p>	<p>Vi stöder arbetsplatssufficiens och företagande i enlighet med programmet för näringsliv och konkurrenskraft.</p>	<p>Stadsutvecklingen, Posintra</p>	<p>Sysselsättningsgrad</p> <p>Arbetsplatssufficiens</p> <p>Försörjningskvot</p>	<p><b>Mål 2021</b>          Sysselsättningsgraden och arbetsplatssufficiensen ökar.          Antalet personer i arbetsför ålder i förhållande till antalet personer under 15 och över 65 (försörjningskvoten) håller sig på samma nivå som för städer i motsvarande storlek.</p> <p><b>Utfall 2019</b>          Gällande sysselsättningsgraden (andelen sysselsatta 18-64-åringar av befolkningen i samma ålder) finns inte ännu data från Statistikcentralen om Borgå för detta år eller förra året (2017 75,3 %). Arbetslöshetsprocent (%-andelen arbetslösa arbetssökande av arbetskraften): situationen i Borgå 11/2019 7,5 %, jfr 11/2018 7,8 %.</p> <p>Arbetsplatssufficiens: 11/2019 946 lediga arbetsplatser, jfr 11/2018 364 st.</p> <p>Försörjningskvoten 2018 i Borgå 61,3. Har hållit sig på samma nivå som i kommuner av motsvarande storlek.</p>
--	--	------------------------------------	---	--

				Statistikcentralens data från 2019 är inte ännu tillgängliga.
En ansvarsfull sysselsättare	Vi ökar sysselsättningseffekterna i tjänsterna för långtidsarbetslösa, bland annat mångsidigare arbetsuppgifter och samarbete med läroanstalter.	Personalledningen , sysselsättningstjänsterna	Andel långtidsarbetslösa	<p><b>Mål 2021</b> Andelen minskar och det genomsnittliga antalet långtidsarbetslösa under en månad är högst 700.</p> <p><b>Utfall 2019</b> Antalet långtidsarbetslösa i Borgå under en genomsnittlig månad är 714 personer.</p>
	Vi erbjuder mångsidiga lönesubventions- och arbetsprövningsplatser samt stödjer fortsatt sysselsättning.	Personalledningen , sysselsättningstjänsterna	Antal lönesubventionsplatser	<p><b>Mål 2021</b> Ökar med 20 procent före slutet av 2021.</p> <p>År 2018 var antalet lönesubventionsplatser 80.</p> <p><b>Utfall 2019</b> År 2019 var antalet lönesubventionsplatser 83.</p>

### Tyngdpunktsområde 2: Bäst också i vardagen

Mål	Åtgärder	Resurser och ansvarig aktör	Utvärderingsindikatorer	Mål 2021 och utfall 2019
En bekymmersfri och smidig vardag	Vi mäter regelbundet tjänsternas kvalitet och tillgänglighet inom stadens centrala och grundläggande tjänster.	Sektorer och uppgiftsområden, sektoremas/uppgiftsområdenas direktörer och enheternas chefer	Resultat av enkäter och mätningar.	<p><b>Mål 2021</b> Vid mätning av kundupplevelsen är minst 90 procent nöjda eller mycket nöjda (till exempel alternativen 3 och 4 på en skala mellan 1 och 4).</p> <p><b>Utfall 2019</b> I social- och hälsovårdsväsendet</p>

ets kontinuerliga Happy or not-mätningar (7 enheter) har i genomsnitt 90 procent av respondenterna varit nöjda eller mycket nöjda under året. I mer omfattande servicespecifika enkäter (7 tjänster) varierade medeltalen mellan 2,8 och 3,8 (på skalan 1-4) samt mellan 4,5 och 4,8 (på skalan 1-5).

Turism- och marknadsföringseheten gjorde en enkät bland aktörer inom turistbranschen gällande tillförlitligheten i turismens verksamhet, och resultatet var 4,38 på skalan 1-5.

Inom kommuntekniken har vi genomfört kundenkäter om följande teman: stadscyklar, trafiksäkerhet, asfaltering, utrustningen i Lövhammars lekpark, effekterna av muddringen av Borgå å, kundservicen, Byaskjussen och trafikarrangemang en på Kyrkogatan.

Klienternas upplevelser av skolorna och småbarnspedagog

				iken kartläggs vartannat eller vart tredje år. (Senast kartlagts för bådas del år 2018.)
	Vi involverar invånarna i utvecklingen av tjänsterna i högre grad än tidigare.	Sektorer och uppgiftsområden, sektoremas/uppgif tsområdenas direktörer	Antal genomförda åtgärder, t.ex. servicedesign, invånarråd och - forum	<p><b>Mål 2021</b> Alla centrala bastjänster har processer för delaktiggörande av invånarna.</p> <p><b>Utfall 2019</b> Det finns många olika kanaler för delaktighet; invånarenkäter, möten för allmänheten och för höranden, råd, invånarexpert er, deltagande i strategi- och programarbetet (bl.a. stadsstrategin, idrotts- och motionsprogramm et, välfärdsplanen för äldre, säkerhetsprogram met)</p>
En stad för lärande och tillväxt	Vi tryggar möjligheterna till hobbyer för personer från olika bakgrunder, bland annat genom att utvidga användningen av LiiKu-passet till barnfamiljer.	Kultur- och fritidstjänsterna, tjänsterna för barn och familjer samt LiiKu- arbetsgruppen	Indikatorer från skolhälsoundersök ningen:  ägnar sig åt en hobby minst en gång i veckan, årskurs 4 och 5  ägnar sig åt en hobby minst en gång i veckan, högstadiel elever samt första- och andraårsstudera nde i gymnasiet och inom yrkesutbildning	<p><b>Mål 2021</b> Procentandelen ökar före slutet av 2021.</p> <p>I slutet av 2017:</p> <ul style="list-style-type: none"> <li>• Årskurs 4-5 82 %</li> <li>• Årskurs 8-9 90 %</li> <li>• gymnasiet 1- 2 94 %</li> <li>• yrkesutbildni ng 1-2 77 %</li> </ul> <p><b>Utfall 2019</b></p>

			Enligt skolhälsoundersökningen 2019: <ul style="list-style-type: none"> <li>• Årskurs 4-5 89,70 %</li> <li>• Årskurs 8-9 96,40 %</li> <li>• gymnasiet 1-2 97,90 %</li> <li>• yrkesutbildning 1-2 88,70 %</li> </ul>
Vi utvecklar utbildningsmetoderna och verksamhetskulturen i skolor och läroanstalter.	Kulttuuri- ja vapaa-aikapalvelut, lapsi- ja perhepalvelut ja Liiku-työryhmä	Indikatorer från skolhälsoundersökningen: tycker om skolan <ul style="list-style-type: none"> <li>• Årskurs 8-9</li> <li>• gymnasiet 1-2</li> <li>• yrkesutbildning 1-2</li> </ul>	<p><b>Mål 2021</b> Procentandelen ökar före slutet av 2021.</p> <p>I slutet av 2017:</p> <ul style="list-style-type: none"> <li>• Årskurs 8-9 57,1 %</li> <li>• gymnasiet 1-2 64,7 %</li> <li>• yrkesutbildning 1-2 80,9 %</li> </ul> <p><b>Utfall 2019</b> Procentandelen har sjunkit mellan 2017 och 2019. Förändringen var omkring 6 procent i högstadiet och 1 procent på andra stadiet. Målet är att vända trenden före slutet av 2021.</p> <ul style="list-style-type: none"> <li>• Årskurs 8-9 53,7 %</li> <li>• gymnasiet 1-2 64 %</li> <li>• yrkesutbildning 1-2 80,4 %</li> </ul>
Vi erbjuder mångsidiga	Småbarnspedagogiken	Deltagande i småbarnspedagog	<b>Mål 2021</b> Deltagandet är 78

	tjänster inom småbarnspedagogik.		iken	<p>procent i slutet av 2021.</p> <p>Deltagandet var 76 procent i slutet av 2018. (den privata småbarnspedagogiken inte inkl.)</p> <p><b>Utfall 2019</b> År 2019 deltog 86,4 procent av alla barn i åldern 1-6 år i Borgå i småbarnspedagogik (inkl. kommunal och privat daghems- och familjedagvård).</p>
	Vi ansöker om att delta i Unicefs Barnvänlig kommun-modell och inleder åtgärder enligt modellen.	Ungdomstjänsterna och en utnämnd arbetsgrupp	Borgå godkänns, ja - nej	<p><b>Mål 2021</b> Ansökan 2019. Borgå får Unicefs Barnvänlig kommun-certifikat 2021.</p> <p><b>Utfall 2019</b> Borgå har ansökt och godkänts år 2019. Arbetet inleds hösten 2020.</p>
En trygg, välmående och jämlik stad för invånarna	Vi testar och tar i bruk nya arbetsmodeller som främjar ungas beredskap för fortsatta studier.	<p>Utbildningstjänsterna</p> <p>Invandrartjänsterna</p> <p>Rektorena på andra stadiet</p> <p>Posintra</p> <p>En utnämnd arbetsgrupp med representanter bland annat från dessa instanser</p>	17-24-åringar som blivit utanför utbildning	<p><b>Mål 2021</b> Minskar till 8 procent före slutet av 2021 och i enlighet med strategin till 7 procent år 2022. 10 procent i slutet av 2017.</p> <p><b>Utfall 2019</b> 8,3 i slutet av 2018, årlig förändring -17 procent Statistikcentralens data från 2019 är inte ännu tillgängliga.</p> <p>Arbetslösa</p>

			<p>arbetsökande utan examen i åldern 20–29 år: situationen 11/2019 124 st., jfr situationen 11/2018 153 st., årlig förändring -19 %</p>
<p>Vi stärker faktorer som skyddar barns och ungas psykiska hälsa genom åtgärder enligt planen för mental- och missbrukarvård.</p>	<p>Arbetsgruppen för mental- och missbrukarvård Sektorer och uppgiftsområden</p>	<p>Indikatorer från skolhälsoundersökningen: har upplevt starkt positiv psykisk hälsa under de två senaste veckorna</p> <ul style="list-style-type: none"> <li>• Årskurs 8-9</li> <li>• gymnasiet 1-2</li> <li>• yrkesutbildning 1-2</li> </ul>	<p><b>Mål 2021</b> Procentandelen ökar till 30 före slutet av 2021.</p> <p>I slutet av 2017:</p> <ul style="list-style-type: none"> <li>• Årskurs 8-9 28,1 %</li> <li>• gymnasiet 1-2 27,8%</li> <li>• Yrkesutbildning 1-2 28,3 %</li> </ul> <p><b>Utfall 2019</b> Nyare statistiska uppgifter är inte tillgängliga.</p> <p>Indikatorn Nöjd med livet just nu har lagts till.</p> <ul style="list-style-type: none"> <li>• Årskurs 8-9 74,6 % (2017 71,6 %)</li> <li>• gymnasiet 1-2 72,6 % (2017 73,3 %)</li> <li>• Yrkesutbildning 1-2 75 % (2017 72,4 %)</li> </ul>
<p>Vi utökar handledningen som hjälper invandrare att komma ut i arbetslivet i enlighet med</p>	<p>Invandrantjänsterna, invandrarkommittén</p>	<p>Genomförande av åtgärderna enligt integrationsprogrammet ja/nej</p>	<p><b>Mål 2021</b> Minst 3 åtgärder genomförs.</p> <p><b>Utfall 2019</b> Förverkligades, bland annat:</p>



	integrationsprogrammet			<p>- Invandratjänsternas och arbets- och näringsmyndigheternas gemensamma kundmöten har ökat.</p> <p>- Borgåmodellen för personer som genomgått integrationsutbildning.</p> <p>- Luckan integrationsprojekt "Dörren" inleddes i december 2019.</p>
	Vi riktar hälsofrämjande åtgärder till personer som löper risk för marginalisering eller sjukdom.	Social- och hälsovårdssektorns grupp för främjande av välbefinnande och hälsa	FPA:s sjuklighetsindex uppdateras inte längre efter 2018. Fr.o.m. 2019 används THL:s sjukdomsindex som utvärderingsindikator.	<p><b>Mål 2021</b> Målet är att sjukligheten för Borgåbor börjar sjunka och är på en lägre nivå än i Nyland i genomsnitt i framtiden (87,2 år 2017). I Borgå i slutet av 2017 89,6 %.</p> <p><b>Utfall 2019</b> THL publicerade år 2019 statistiska uppgifter för åren 2014-2016. Sjuklighetsindexet är 86,9 i Borgå och 82,6 i Nyland. Målet är att framöver vara på en lägre nivå än referenskommunerna av motsvarande storlek. Lojo 96,5 och Hyvinge 98,9.</p>
	Vi erbjuder tillräckliga stödtjänster för unga, vuxna och familjer i frågor	Koncernförvaltningen, A-bostäder  Socialarbetets	Bostadslösa ensamma per 1 000 invånare	<p><b>Mål 2021</b> Antalet bostadslösa ensamma är högst 0,4 per 1 000</p>

	<p>som rör problem med boendet och vräkningar.</p>	<p>enheter Ungdomstjänsterna</p>		<p>invånare I slutet av 2018 var andelen 0,3 per 1 000 invånare</p> <p><b>Utfall 2019</b> Nyare statistiska uppgifter är inte tillgängliga, den gamla indikatorn uppdateras inte En ny motsvarande indikator har lagts till från och med 2018. I slutet av 2018 var andelen 0,3 per 1 000 invånare.</p>
	<p>Vi genomför åtgärder som förbättrar säkerheten i samarbete med invånare och företag.</p>	<p>Säkerhetsarbetsgruppen</p>	<p>Genomförda säkerhetsåtgärder</p>	<p><b>Mål 2021</b> Minst 5 åtgärder enligt Borgås säkerhetsplan genomförs</p> <p><b>Toteuma 2019</b> Förverkligades, bland annat:</p> <ul style="list-style-type: none"> <li>- Informationen om skyddshemstjänsterna ökade</li> <li>- Trygghetsvandring i Vårberga</li> <li>- Tips om tryggt agerande på nätet har sammanställts på webbplatsen</li> <li>- Gratis halkskydd delas ut till personer över 75 år</li> <li>- Enter IT-rådgivning</li> <li>- Beredning av ankamodell</li> <li>- Försök med insamlingskärl för drogsprutor</li> </ul>
<p>Smarta möjligheter</p>	<p>Vi genomför</p>	<p>Kommunteknik</p>	<p>Antal genomförda</p>	<p><b>Mål 2021</b></p>

till rörlighet i vardagen	åtgärder som förbättrar tillgängligheten.		åtgärder	Minst 2 åtgärder genomförs <b>Utfall 2019</b> Tillgängligheten har förbättrats bland annat med hjälp av lägre kantstenar kring Borgå sjukhus och i Näse.
Invånare som aktivt tar ansvar för sitt välbefinnande	Genom arbetet med förortsutveckling möjliggör vi självständig aktivitet bland invånarna.	Arbetsgruppen för förortsutveckling	Genomförande av åtgärderna i årsplanen för utveckling av förorterna.	<b>Mål 2021</b> 80 procent genomförs årligen <b>Utfall 2019</b> 70 procent förverkligades 2019
	Vi möjliggör frivilligarbete med personer i olika åldrar.	Koordinatorn för frivilligarbetet	Antal som använt tjänsten vapaaehtoistyö.fi	<b>Mål 2021</b> 40 nya uppgifter per år <b>Utfall 2019</b> 49 nya uppgifter 2019
	Vi stödjer aktivt de äldres funktionsförmåga genom motions- och kulturtjänster för äldre	Kultur- och fritidstjänsterna  Rodret	Antalet evenemang inom serviceutbudet för äldre  Vårdperioder för skador orsakade av fallolyckor bland personer över 65 per 10 000 personer i motsvarande ålder	<b>Mål 2021</b> Antalet evenemang ökar Vårdperioder för skador orsakade av fallolyckor bland personer över 65 minskar före slutet av 2021 I slutet av 2017 var antalet vårdperioder bland 65 år fyllda 297,5 per 10 000 personer i motsvarande ålder  <b>Utfall 2019</b> Inga nya statistikuppgifter är tillgängliga för 2018 eller 2019.

## Tyngdpunktsområde 3: Stadsliv

Mål	Åtgärder	Resurser och ansvarig aktör	Utvärderingsindikatorer	Mål 2021 och utfall 2019
En trivsam, levande och attraktiv stad	Vi satsar på offentliga rum utomhus i centrum och bygger ett promenadcentrum som betjänar olika grupper av användare.	Kommunteknik Stadsplanering	Euro/antal uterum  Livskraftssiffran för Borgå centrum  Detaljplaneändring för torget: ja/nej	<p><b>Mål 2021</b> Målnivåer enligt programmet för näringsliv och konkurrenskraft</p> <p>Ett utkast till detaljplan för torget läggs fram till påseende senast 2021</p> <p><b>Utfall 2019</b> Ett detaljplaneutkast för torget är framlagt för påseende. Det planerade torget är avsett för alla användargrupper. Tillgänglighet och trivsel angavs som särskilt viktiga mål.</p> <p>Dispositionsplanen för Borgå parkgata är framlagd för påseende. I planen skapas förutsättningar för detaljplanering av en infartsled så att det befintliga promenadcentrum utvidgas.</p>
	Vi utvecklar den västra åstranden som attraktionsfaktor. Området ska vara ett område där invånarna trivs och där det ordnas mångsidiga evenemang.	Stadsutveckling Posintra Kultur- och fritidstjänsterna Företag Förmingar	Antal företag som etablerar sig i området (hyresavtal, st.)  Genomförande av planen	<p><b>Mål 2021</b> Målnivåer enligt programmet för näringsliv och konkurrenskraft</p> <p>Ett utkast till detaljplan för den västra åstranden läggs fram till påseende senast</p>

				<p>2021</p> <p><b>Utfall 2019</b> En koncepttävling ordnades och hyresavtalsförhandlingar med möjliga aktörer inleddes. Förverkligandet av planen förbereddes genom infrastruktur- och jordmånsutredningar.</p>
En stark anda av gemenskap	Gemensamma måltider, motion, kultur och annan verksamhet utökas och etableras	Kultur- och fritidstjänsterna  Social- och hälsovårdsväsendet	Antal nya försök	<p><b>Mål 2021</b> Minst 2 försök per år</p> <p><b>Utfall 2019</b> Bland annat Kantelehusets sommarlunch, Vårberga och Gammelbacka kvarterskök.</p>
I spetsen för den digitala förändringen	Man skapar en webbaserad plattform genom vilken stadens lokaler kan lånas/hyras för invånarnas bruk.	Ansvarig aktör: utvecklingsenheten för digitala tjänster	Webbaserad plattform skapad: ja/nej	<p><b>Mål 2021</b> Webbaserad plattform skapad</p> <p><b>Utfall 2019</b> Ibruktageandet av ett nytt system för bokning av lokaler har förberetts. Tas i bruk på försök 2020.</p>
	För de centrala grundläggande tjänsterna tar man i bruk en elektronisk servicekanal eller utvecklar den befintliga för att göra den mer användarorienterad.	Utvecklingsdirektören, sektordirektörerna	Enligt det digitala programmet.	<p><b>Mål 2021</b> Eftersträvd nivå och utvärdering enligt det digitala programmet. Den eftersträlvade nivån för Borgå är att staden erbjuder tjänster som kan digitaliseras elektroniskt och säkerställer att kommunborna använder elektroniska</p>

				kanaler. <b>Utfall 2019</b> Omaolo elektroniska bedömningar av servicebehov och tidsbokningstjänster inom hälsovårdstjänsterna.  Upphandlingen av distansvårdssystemet VideoVisit Home för hemvården för äldre har inletts.
Djärva försök	Vi genomför djärva försök med anknytning till främjande av hälsa och välbefinnande, exempelvis kontakter över generationsgränserna, Green Care-verksamhet och deltagande budgetering	Arbetsgruppen för välbefinnande	Antal försök	<b>Mål 2021</b> Minst ett försök per år  <b>Utfall 2019</b> Bland annat medborgarbudget i förortsutvecklingsarbetet och en ungdomsgäst på Äppelbackens servicecenter.

#### Tyngdpunktsområde 4: Föregångare i klimatarbete

Mål	Åtgärder	Resurser och ansvarig aktör	Utvärderingsindikatorer	Mål 2021 och utfall 2019
En koldioxidneutral stad	Genom planläggning samt planering av gator och andra allmänna områden främjar man skapandet av kvarter och områden med övervägande gång- och cykeltrafik. Trafiksystemet i centrum utvecklas med lågfarts-, cykel- och gångvägar.	stadsplanering, kommunteknik	Genomförande av åtgärderna i klimatprogrammet ja/nej  Klimatprogrammet godkändes hösten 2019, och de rapporterade indikatorerna beskriver därför utgångsnivån.  Indikatorer i klimatprogrammet som anknyter till detta tema: <ul style="list-style-type: none"> <li>• antal objekt</li> </ul>	<b>Mål 2021</b> Minst 3 åtgärder genomförs  <b>Utfall 2019</b> Kommuntekniken: <ul style="list-style-type: none"> <li>• 44 objekt år 2019</li> <li>• Totalt ca 16 063 m och 61 000 m<sup>2</sup> lätttrafikleder har sanerats eller byggts</li> </ul> Stadsplaneringen:

			<p>per år (kommutekniken, stadsplaneringen)</p> <ul style="list-style-type: none"> <li>Totala längden nya eller sanerade gång- och cykelleder (km) (kommutekniken)</li> </ul> <p>Konsekvenserna för fordonstrafiken och den hållbara trafiken beskrivs i konsekvensbedömningen av planen (stadsplaneringen)</p>	<ul style="list-style-type: none"> <li>Antalet betydande objekt 3 st. år 2019: Borgå torg, Borgå parkgata och Borgå Energi</li> </ul>
Hållbar vardag	Vi utvecklar och tar i bruk recept på klimatvänliga maträtter. Vi främjar en ökning av andelen vegetarisk mat i daghemmen och skolorna.	Affärsverket Borgå lokalservice	<p>Andel vegetarisk mat</p> <p>Klimatprogrammet godkändes hösten 2019, och de rapporterade indikatorerna beskriver därför utgångsnivån.</p> <p>En indikator i klimatprogrammet efter beslutsfattande är andelen klimatvänlig mat. Det finns dock ingen nationell definition på klimatvänlig mat, vilket försvårar rapporteringen.</p>	<p><b>Mål 2021</b> Eftersträvad nivå och utvärdering i enlighet med klimatprogrammet</p> <p><b>Utfall 2019</b> Andelen vegetarisk mat år 2019 var 22 procent. Potatis/pasta/sallad/bröd etc. som serverades som tillbehör räknades inte med.</p>
En stad med cirkulär ekonomi	Man möjliggör effektiv källsortering av avfall som samlas in separat i alla	hela stadsorganisationen	<p>Andel av stadens egna fastigheter som anslutit sig till separatinsamling.</p> <p>Klimatprogrammet</p>	<p><b>Mål 2021</b> Eftersträvad nivå och utvärdering i enlighet med klimatprogrammet</p>

	stadens lokaler.		godkändes hösten 2019, och de rapporterade indikatorerna beskriver därför utgångsnivån.	<b>Utfall 2019</b> Andelen av stadens egna lokaler som har anslutit sig till den separata insamlingen. 70 procent. Därtill deltog omkring 20 skolor i plastinsamling (inkl. livscykelobjekt)
--	------------------	--	---	---



## DEL III BEHANDLING I FULLMÄKTIGE

### 5 Utarbetning av planen

#### Välfärdsarbetsgruppen

Social- och hälsovårdsdirektör Ann-Sofie Silvennoinen, ordförande

Välfärdskoordinator Sara Tallsten, sekreterare

Biträdande stadsdirektör Fredrick von Schoultz

Social- och hälsovårdssektorns utvecklingschef Päivi Mäkimartti

Bildningsdirektör Sari Gustafsson

Kultur- och fritidsdirektör Merja Kukkonen

Kommunteknikchef Kari Hällström

Servicedirektör, barn- och familjetjänster Maria Andersson

Bildningssektorns utvecklingschef Minna Öhman

Finansdirektör Henrik Rainio

Stadsplaneringschef Dan Mollgren

Förman för invandrantjänster Sirkka Valta

### 6 Godkännande av planen

Plan för främjandet av välfärd 2019 - 2021 som ingår i Borgå stads välfärdsberättelse godkändes [på stadsfullmäktiges möte 28.8.2019 §45](#).

Välfärdsberättelsen 2017 - 2021 godkändes på stadsfullmäktiges möte den 27.9.2017 §85.