

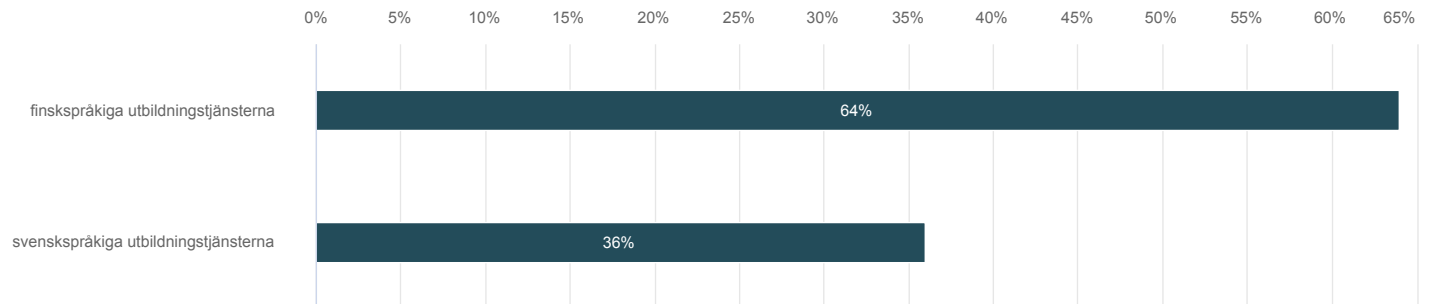
Perusraportti

Enkät till skolornas personal om distansundervisningen under våren 2020

Totala antalet respondenter: 405

1. Jag arbetar för

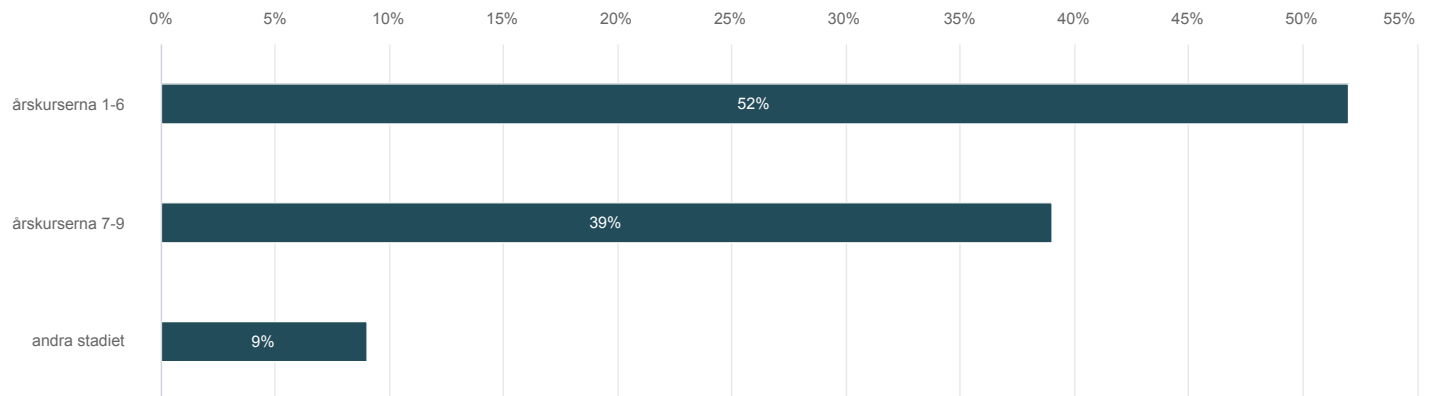
Antal svar: 404



	n	Procent
finskspråkiga utbildningstjänsterna	258	63,86%
svenskspråkiga utbildningstjänsterna	146	36,14%

2. Jag jobbar mest med

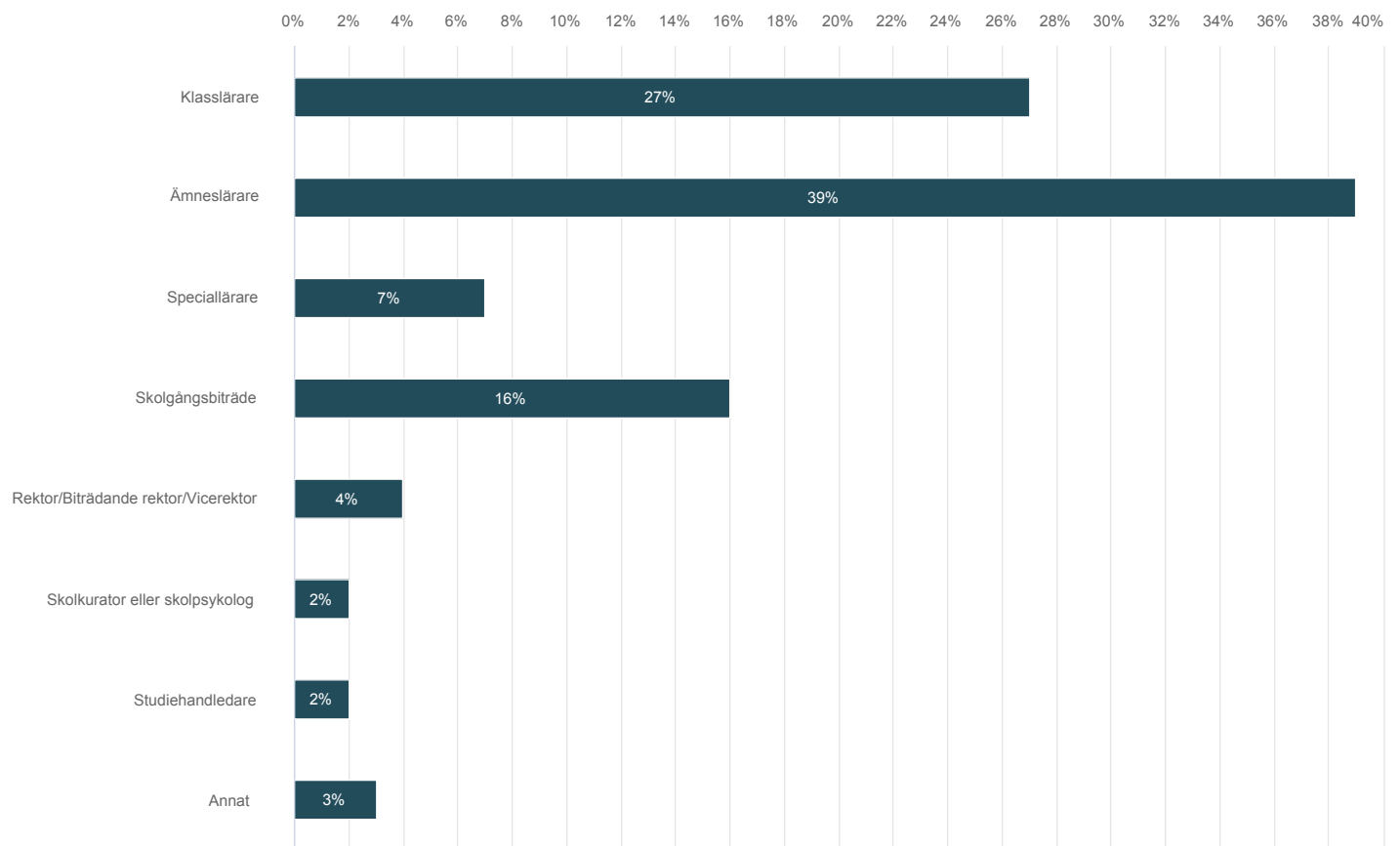
Antal svar: 404



	n	Procent
årskurserna 1-6	209	51,73%
årskurserna 7-9	157	38,86%
andra stadiet	38	9,41%

3. Vilken befattning har du?

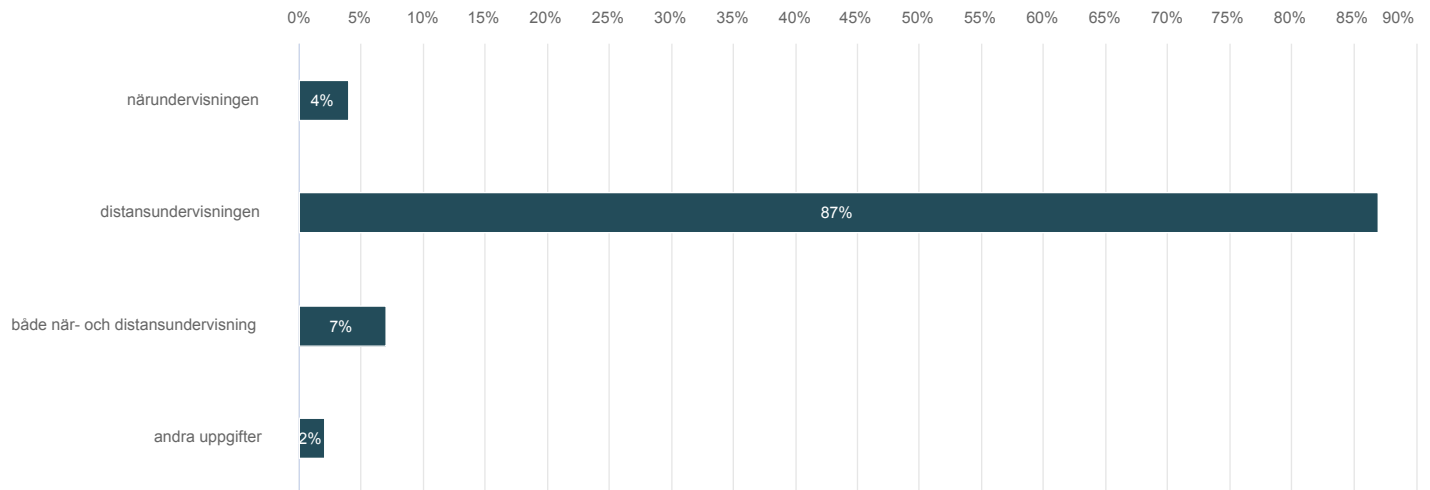
Antal svar: 405



	n	Procent
Klasslärare	111	27,41%
Ämneslärare	156	38,52%
Speciallärare	29	7,16%
Skolgångsbiträde	65	16,05%
Rektor/Biträdande rektor/Vicerektor	18	4,44%
Skolkurator eller skolpsykolog	8	1,97%
Studiehandedare	7	1,73%
Annat	11	2,72%

4. Jag jobbar inom

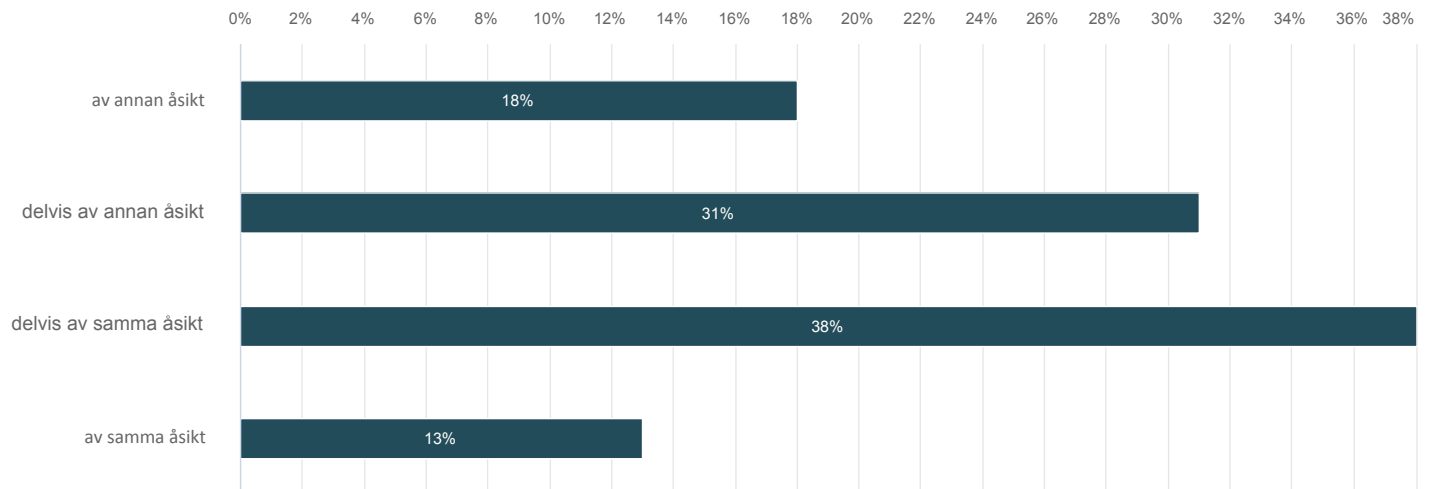
Antal svar: 404



	n	Procent
närundervisningen	15	3,71%
distansundervisningen	352	87,13%
både när- och distansundervisning	28	6,93%
andra uppgifter	9	2,23%

5. Distansundervisningen har sänkt undervisningens kvalitet

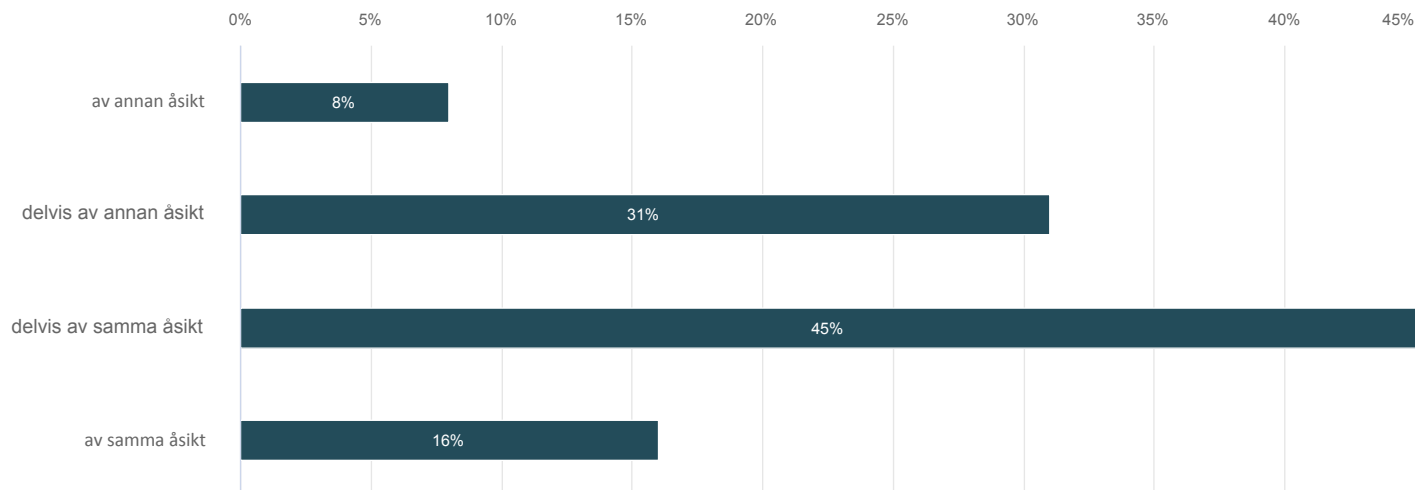
Antal svar: 400



	n	Procent
av annan åsikt	72	18%
delvis av annan åsikt	124	31%
delvis av samma åsikt	151	37,75%
av samma åsikt	53	13,25%

6. Distansundervisningen har kunnat genomföras så den stöder elevernas inlärnin g tillräckligt mångsidigt

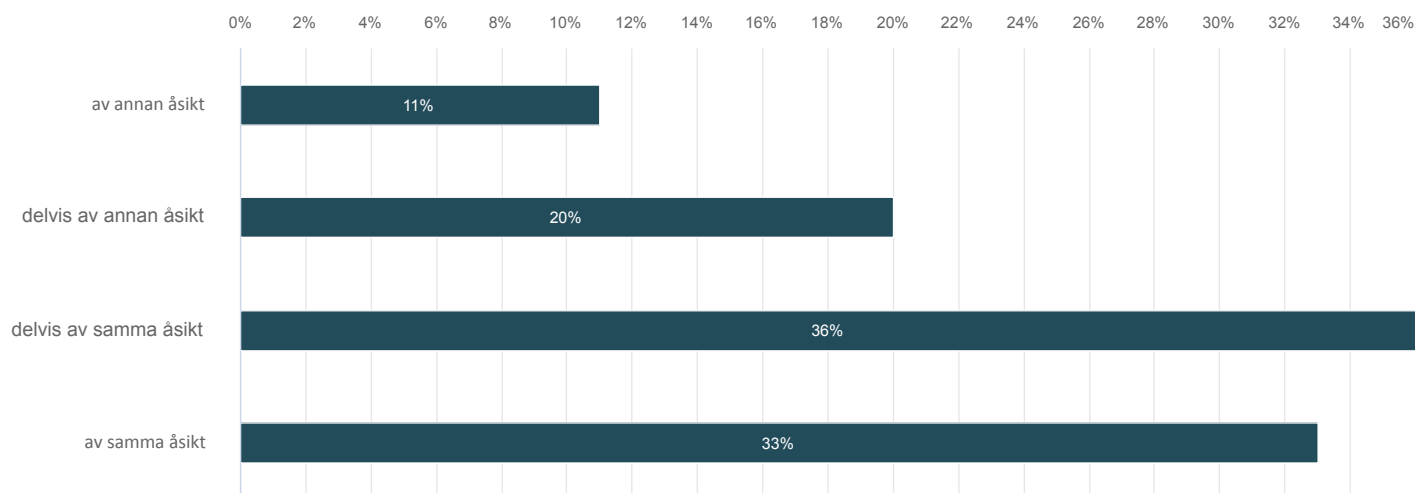
Antal svar: 403



	n	Procent
av annan åsikt	34	8,44%
delvis av annan åsikt	123	30,52%
delvis av samma åsikt	183	45,41%
av samma åsikt	63	15,63%

7. Under perioden med distansundervisning har elevernas skolgång kunnat planeras tillsammans med övriga personalgrupper

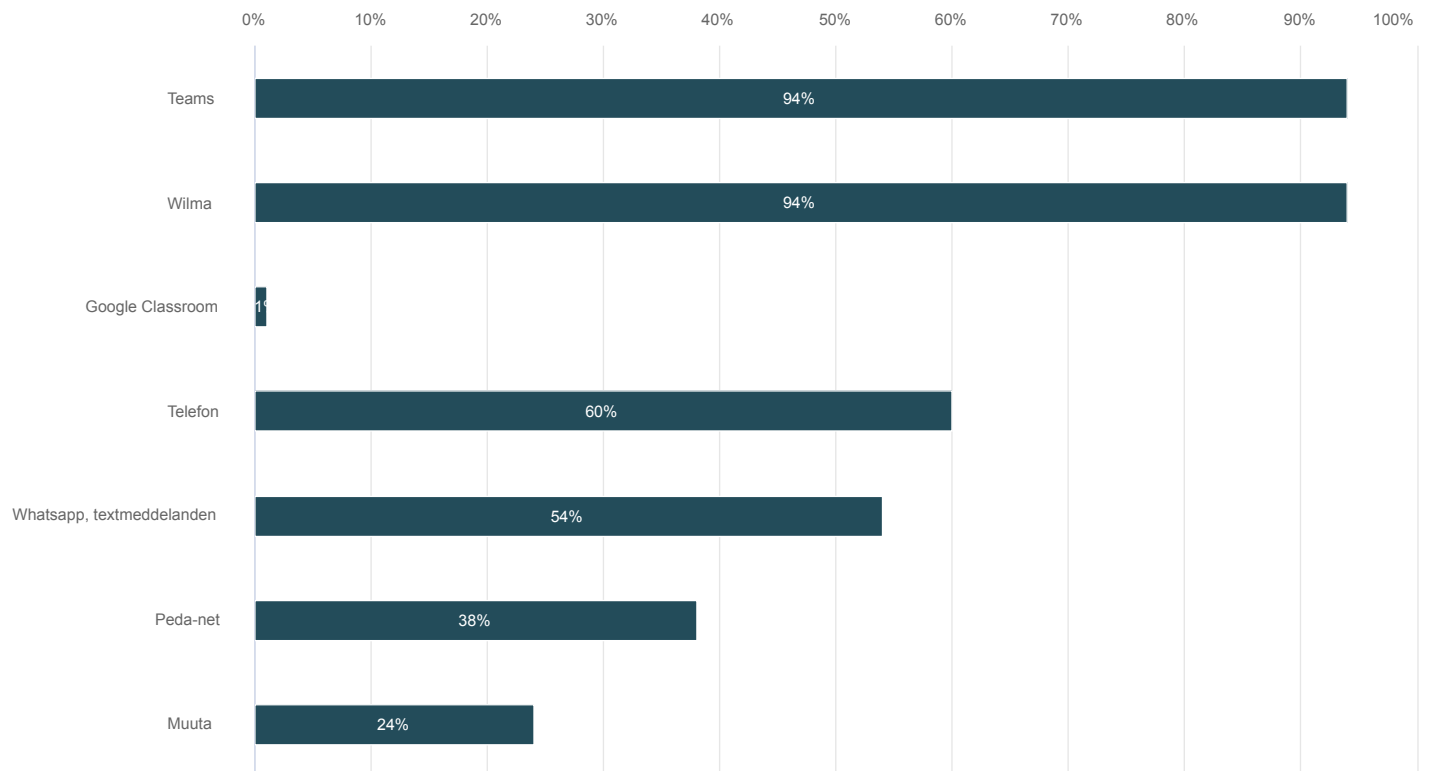
Antal svar: 402



	n	Procent
av annan åsikt	45	11,19%
delvis av annan åsikt	80	19,9%
delvis av samma åsikt	144	35,82%
av samma åsikt	133	33,09%

8. Vilka verktyg använder du

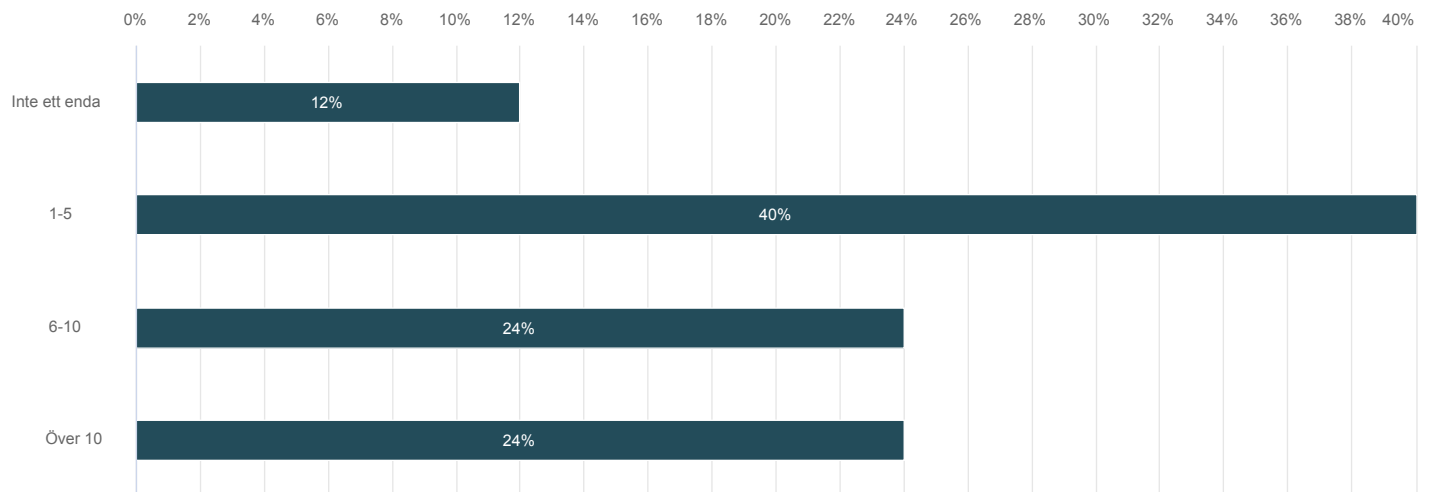
Antal svar: 404 , Valda alternativ: 1470



	n	Procent
Teams	379	93,81%
Wilma	379	93,81%
Google Classroom	3	0,74%
Telefon	243	60,15%
Whatsapp, textmeddelanden	218	53,96%
Peda-net	152	37,62%
Muuta	96	23,76%

9. Hur många on-line möten/lektioner har du per vecka? (on-line är inte telefonsamtal)

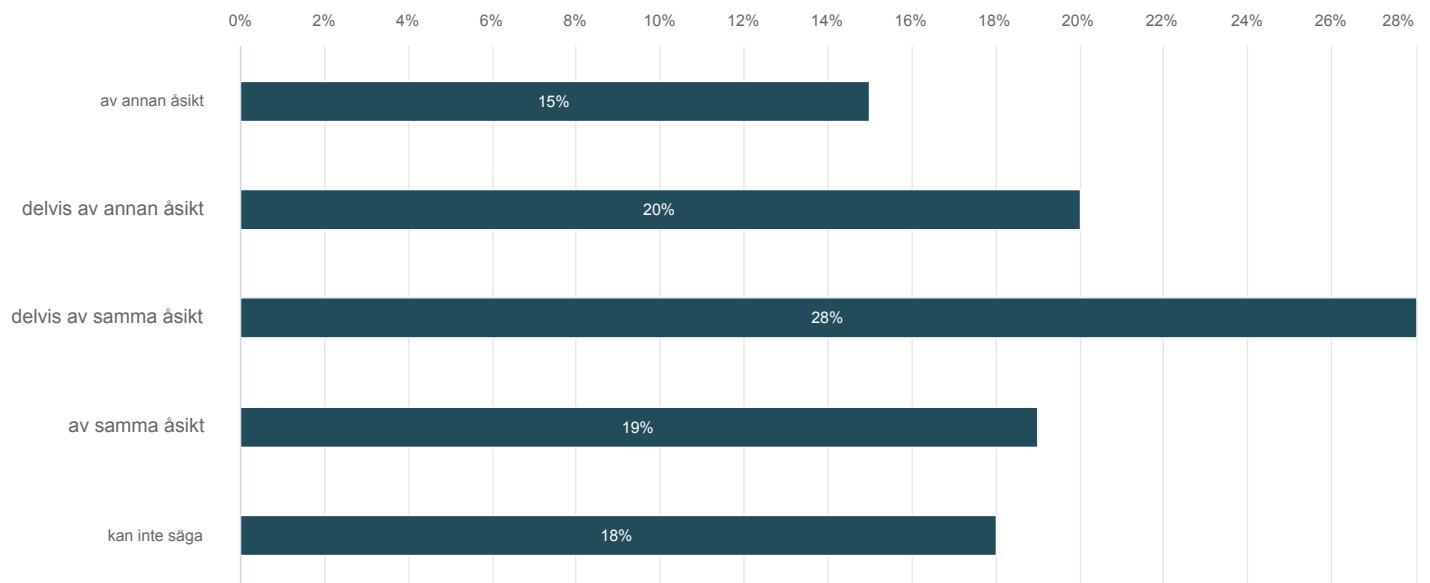
Antal svar: 399



	n	Procent
Inte ett enda	47	11,78%
1-5	159	39,85%
6-10	95	23,81%
Över 10	98	24,56%

10. Skolan har satsat på elevernas gemenskap även under perioden med distansundervisning

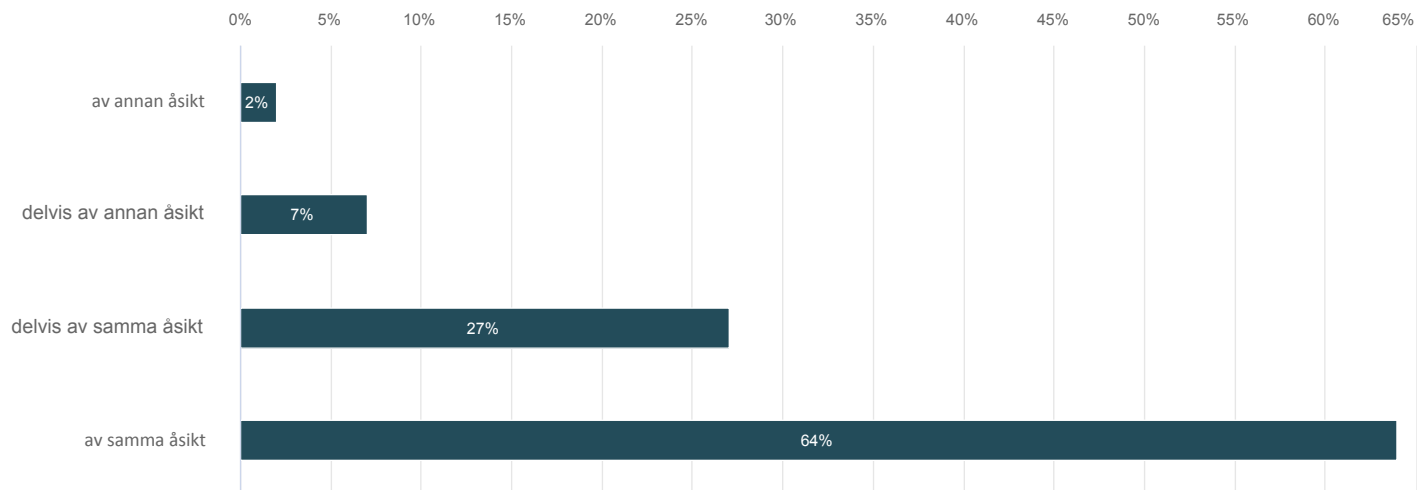
Antal svar: 402



	n	Procent
av annan åsikt	61	15,17%
delvis av annan åsikt	81	20,15%
delvis av samma åsikt	110	27,36%
av samma åsikt	77	19,16%
kan inte säga	73	18,16%

11. Under perioden med distansundervisning har jag lärt mig nya saker som kommer till nytta för elevernas inlärnin g även i fortsättningen

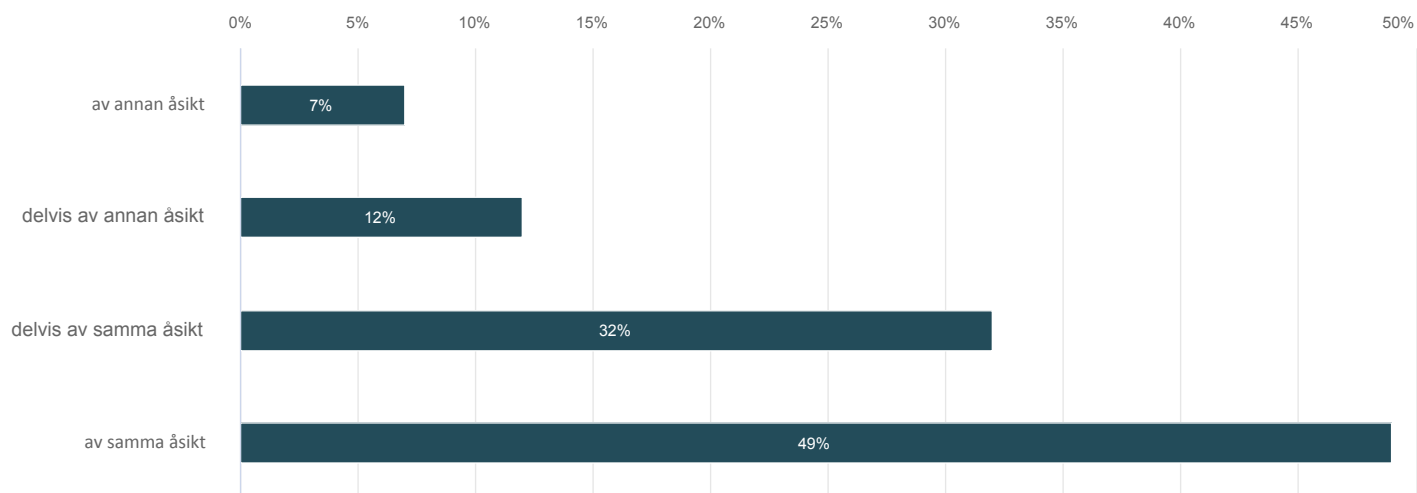
Antal svar: 402



	n	Procent
av annan åsikt	7	1,74%
delvis av annan åsikt	26	6,47%
delvis av samma åsikt	110	27,36%
av samma åsikt	259	64,43%

12. Stödet från förmannen har varit tillräckligt

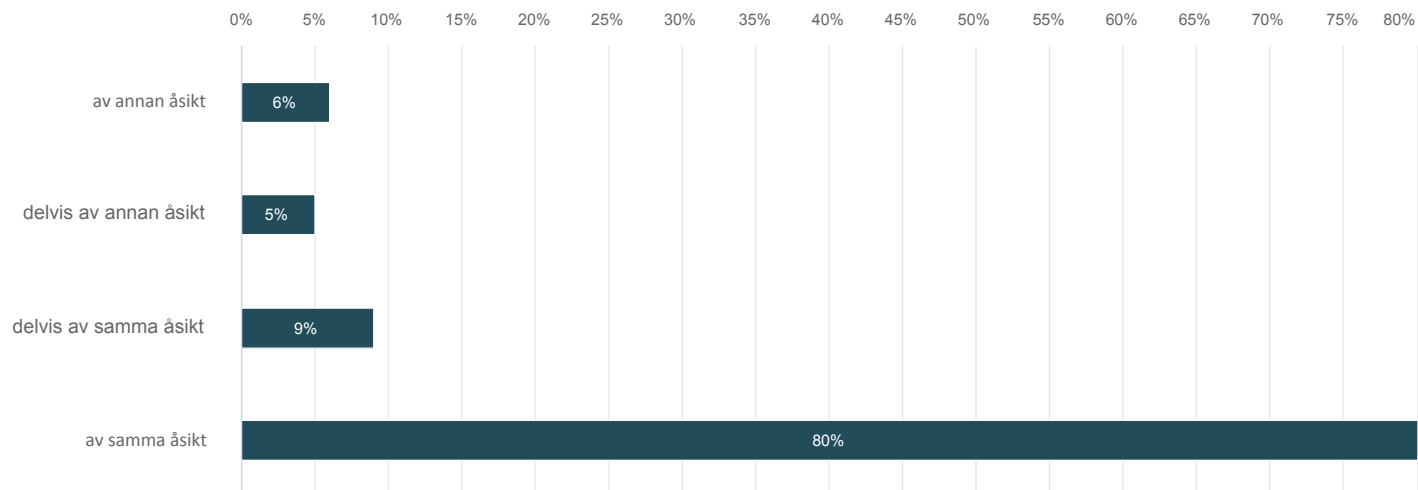
Antal svar: 403



	n	Procent
av annan åsikt	27	6,7%
delvis av annan åsikt	50	12,41%
delvis av samma åsikt	130	32,26%
av samma åsikt	196	48,63%

13. Vi har haft regelbundna personalmöten

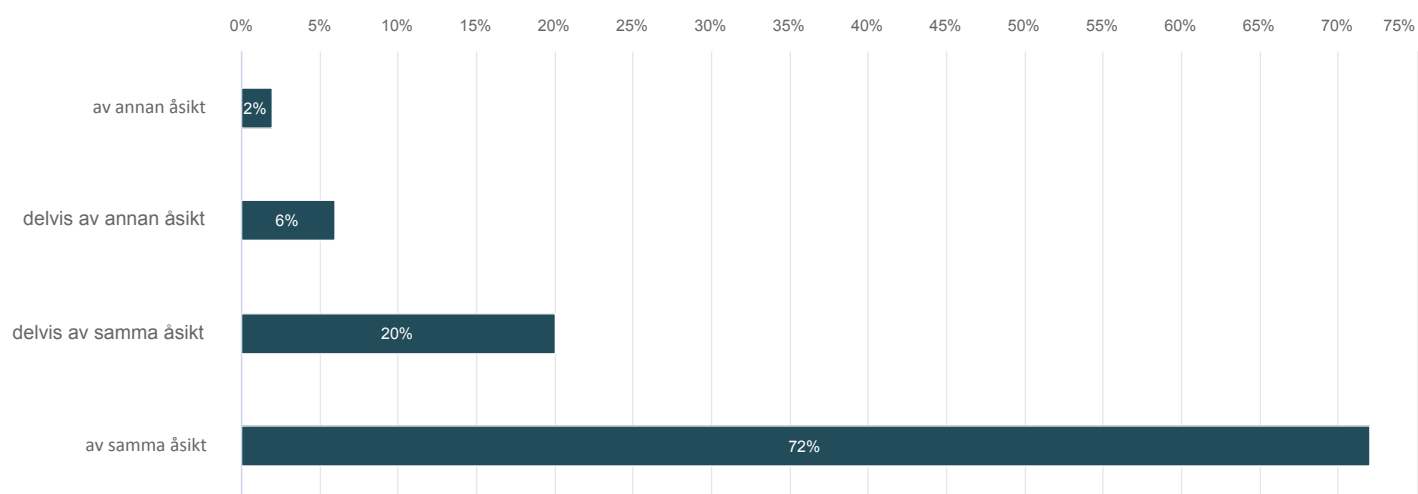
Antal svar: 403



	n	Procent
av annan åsikt	23	5,71%
delvis av annan åsikt	20	4,96%
delvis av samma åsikt	37	9,18%
av samma åsikt	323	80,15%

14. Arbetet med eleverna har krävt mer av mig under perioden med distansundervisning än i normala förhållanden

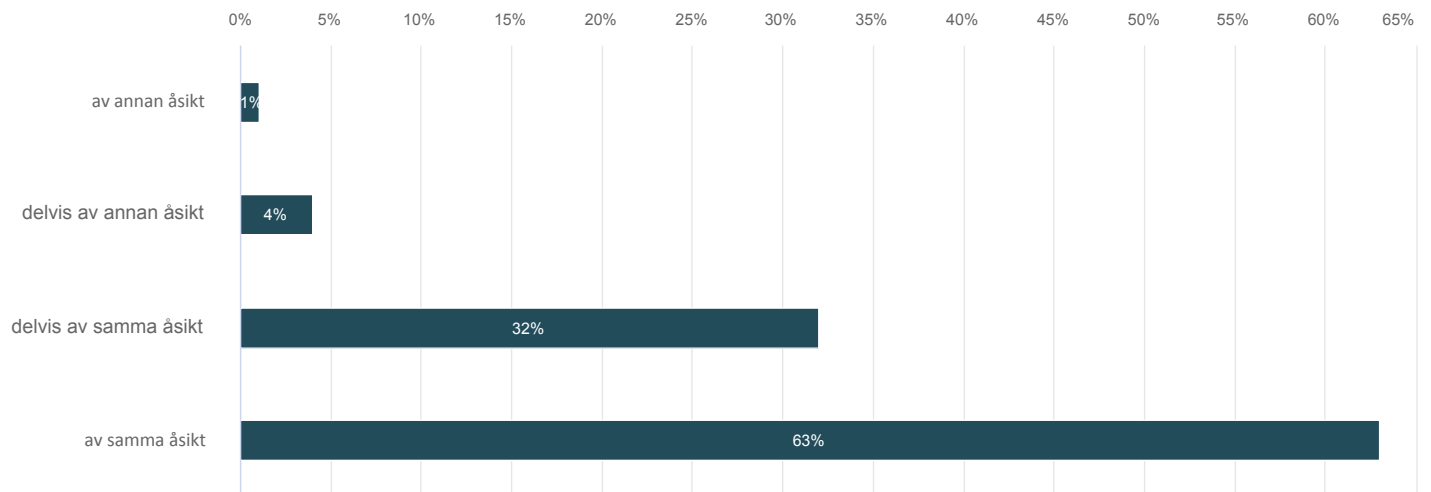
Antal svar: 400



	n	Procent
av annan åsikt	8	2%
delvis av annan åsikt	24	6%
delvis av samma åsikt	80	20%
av samma åsikt	288	72%

15. Jag kan använda digitala verktyg i mitt arbete med eleverna

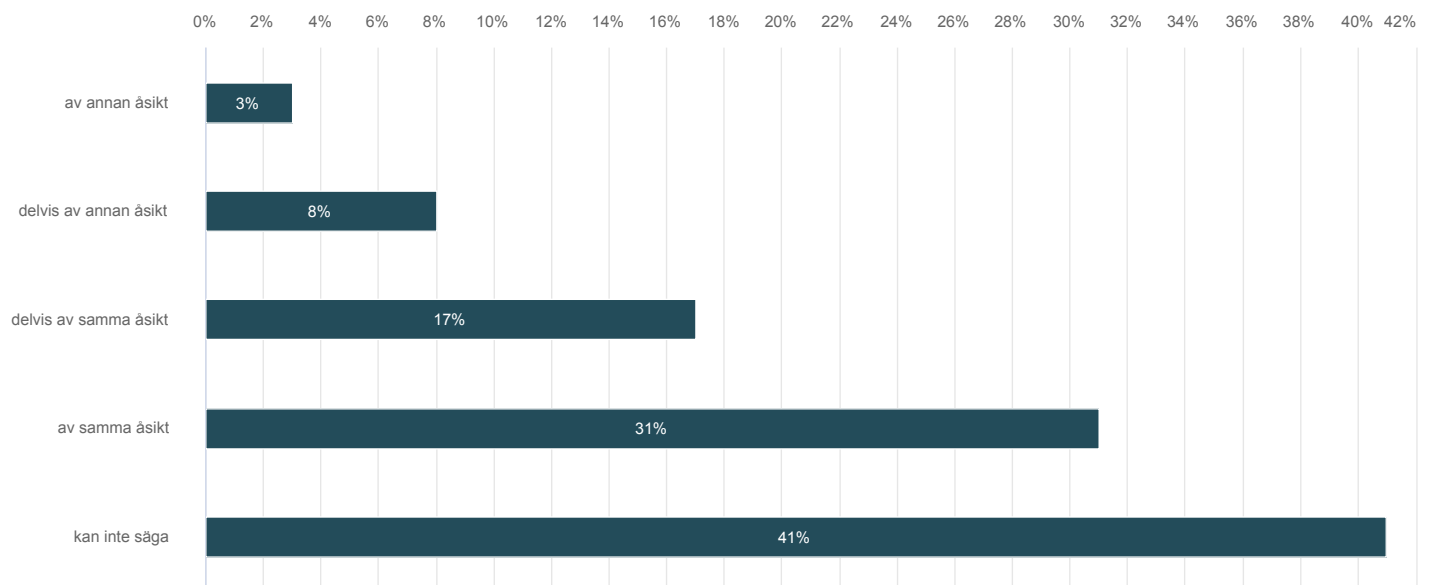
Antal svar: 402



	n	Procent
av annan åsikt	4	1%
delvis av annan åsikt	14	3,48%
delvis av samma åsikt	130	32,34%
av samma åsikt	254	63,18%

16. Eleverna har vid behov fått stöd från elev-/studerandevårdstjänsterna (t.ex. kurator, psykolog, skolhälsovårdare, skolläkare) under perioden med distansundervisning

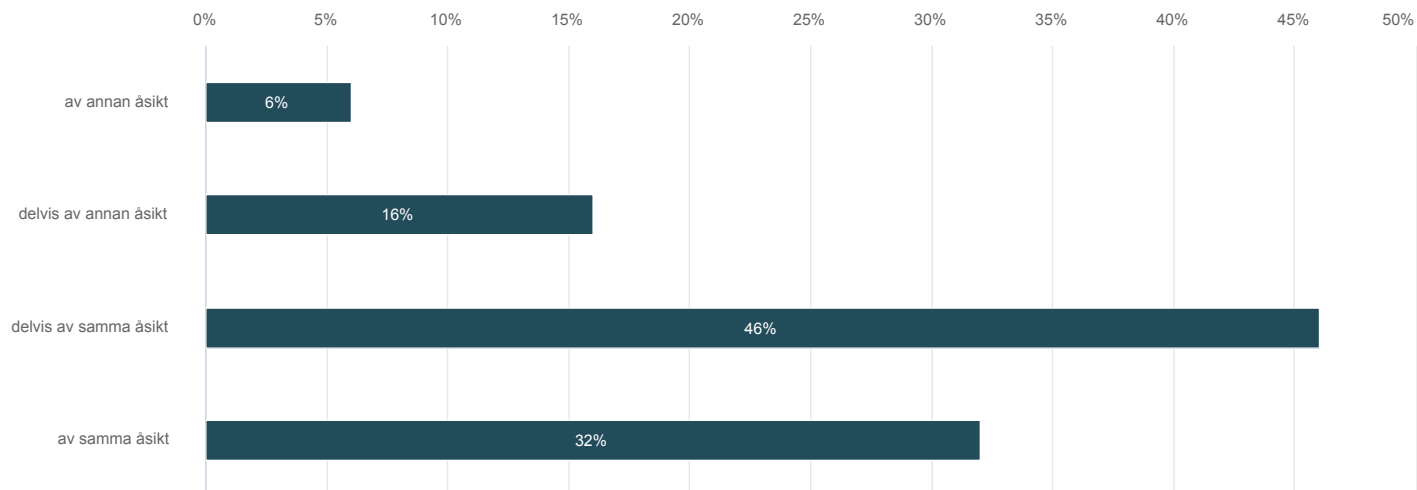
Antal svar: 402



	n	Procent
av annan åsikt	13	3,23%
delvis av annan åsikt	32	7,96%
delvis av samma åsikt	69	17,16%
av samma åsikt	123	30,6%
kan inte säga	165	41,05%

17. Oron för elevernas välmående har ökat under perioden med distansundervisningen

Antal svar: 403



	n	Procent
av annan åsikt	23	5,71%
delvis av annan åsikt	65	16,13%
delvis av samma åsikt	187	46,4%
av samma åsikt	128	31,76%