

Borgå stads välfärdsberättelse

Rapport 2017–2018

Insatsområde 1: Skillnaderna i invånarnas välfärd minskar

Mål	Åtgärder	Resurser och ansvarig part	Indikatorer för utvärdering	Utfall 2015–2016	Mål 2017, utfall 2017–2018
Marginalisering av de unga minskar	Åtgärder enligt utredningen om ungdomsgarantin:	Ansvarig part: Arbetsgruppen för barnens och de ungas välmående Hyvis			
	Ökning av antalet sommararbetsplatser och stödande av sysselsättning på sommaren	Resurser: budgetanslag	Antalet sommararbetsplatser som staden erbjuder till unga personer Antalet och bruket av sommararbetsmedlar	100 140/150	Mål 2017: 100 arbetsplatser <i>Utfall: 2017, 105 platser och 2018, 103 platser</i> Mål 2017: 150/150 <i>Utfall: 2017, 145 fakturerade sommarjobbsedlar/150 platser, 2018, 136 fakturerade av 150 platser</i>
	Ökning av arbetsplatser med lönesubvention och läroavtalsplatser	Resurser: nätverk och samarbetspartner: tredje sektorn, Posintra, lokala företag, församlingen	Antalet läroavtal och lönesubventionerade arbetsplatser för unga	14	Mål 2017: Antalet lönesubventionerade arbetsplatser höjs <i>Utfall 2017–2018: sammanl. 16 platser.</i>
	Inrättande av tionde klasser eller motsvarande Utvecklande av servicehandledning för unga	Resurser: budgetanslag	Andelen elever som studerar efter grundskolan	100 % Koppari, en webbtjänst för unga, togs i bruk i oktober 2015. Navigatorn i Borgå, service för unga via en lucka, öppnade i januari 2016. En första utvärdering av verksamheten görs vid slutet av vårperioden 2016.	Mål 2017: Andelen elever som studerar efter grundskolan 100 % <i>Utfallet 2017 och 2018: 100 % (alla som avslutade grundskolan fick en studieplats).</i> Mål 2017: En luckas modellen och handledningsverksamheten fortsätter att utvecklas. Målet är ett permanent ställe för lågtröskeltjänster. <i>Utfall 2017–2018: Webbtjänsten Koppari har kompletterats med en servicekarta på engelska.</i> <i>En luckas modellen och handledningsverksamheten har utvecklats vidare. Navigatorns finansiering är fastslagen till slutet av år 2021.</i>
	Stöd för boende och annat personligt stöd Ansvarig part: styrgrupp för de ungas boende	Resurser: budgetanslag Arvsmedel Bidrag Två anställda sedan år 2016.	Antalet unga som fått stöd för självständigt boende / de som också kvarhållit sin bostad.	88/84	Unga som fått stöd för självständigt boende / kvarhållit sin bostad: Mål 2017: 70/65 <i>Utfall: 2017, 69/58 2018, 70/66</i> Mål: Utbudet av hyresbostäder för unga personer ökar <i>Utfall 2017–2018: Utbudet av hyresbostäder för unga personer har ökat en aning.</i>
	Projektverksamhet	Resurser: projektstöd: utbildningsmässig jämlikhet, uppsö-	Resultaten från projekten	Stöd för sysselsättning av unga har ordnats genom Bestis. Samaria ry:s projekt Valo har möjliggjort utbildning för unga, och läroanstalterna har haft projekt för	Mål 2017: Jämlikhetsprojektet, det uppsökande ungdomsarbetet och rådgivningsar-

		kande ungdomsarbete, boendehandledning för unga, ungdomsgarantiprojektet Bestis.		att stödja genomförandet av studier. Projektet för utbildningsmässig jämlikhet har stärkt färdigheterna hos unga i grundläggande utbildning.	betet för unga får projektpengar också i fortsättningen. <i>Utfall 2017–2018:</i> <i>Projektet Bestis – stöd till sysselsättning fortsatte ännu under våren 2017, rådgivningsarbetet för unga beviljades statsfinansiering också för åren 2017 och 2018, och statsbidraget för uppsökande ungdomsarbete har gjorts permanent. De tillgängliga projektinsatserna för finansiering av utbildningstjänster har blivit färre och mindre.</i>
Hälsoskillnaderna minskar	Regionala skillnader: Tjänster riktas till invånare i Gammelbacka	Resurser: Vårdscenterprojektet Projekt för områdesutveckling Tredje sektorn Ansvarig part: Vårdsgruppen, styrgruppen för Gammelbacka	Antal deltagare i vårdscentergrupper Genomförandet av projekt för områdesutveckling Samarbetsprojekt med tredje sektorn	Vårdscenter hade cirka 250 besökare /mån. Dessutom var centerets mötesrum i flitig användning under kvällar och veckoslut. Vårdscenterets verksamhet har etablerats med ett stort utbud av gruppverksamheter och lågtröskelmöten. Områdesutveckling har genomförts enligt riktlinjerna. Utvecklingsarbete har bedrivits i samarbete med tredje sektorn, invånare och företag.	Mål 2017: Centerets besökarantal stiger. På dagtid är antalet minst 300/månad. Besökarnas erfarenheter av verksamhetens verkningfullhet kartläggs med en enkät. <i>Utfall 2017–2018: Vårdscenter hade cirka 250 besök per månad. Verksamhet har påbörjats i Vårberga. Läget i samband med en butik och ett bibliotek har konstaterats vara funktionellt. I Vårberga har en invånarenkät ordnats samt invånarkvällar och medborgarbudget.</i> Mål 2017: De nya försöken i Vårdscenter och närområdet etableras, modellerna utnyttjas också i andra områden i Borgå. <i>Utfall 2017–2018: De framgångsrika försöken i Vårdscenter finansierades fortsatt med arvspengar. Tillämpningen av modellerna utvidgades till Vårberga.</i> Mål 2017: Staden koordinerar den kamrathandlarverksamhet som genomförs av invånare och tredje sektorns. Tio nya kamrathandlare utbildas för Gammelbacka. <i>Utfall 2017–2018: Kamrathandlarförsöket avslutades. I Vårberga har över 10 personer utbildats för uppgiften som kvarterscoach, och besökarna i Gammelbacka vårdscenter ordnar mångsidig verksamhet.</i>
	För arbetslösa och mindre bemidlade familjer riktas idrotts- och kulturtjänster och deltagande i dem görs möjligt.	Resurser: Arvspengar, anslag för främjande av hälsa och välbefinnande genom motions- och kulturverksamhet (LiiKu).	Må bra-servicekartan, Motions- och kulturpasset och Motions- och kulturplanen togs i bruk med goda resultat.	LiiKu-verksamhet ordnas för cirka 100 klienter. Motions- och kulturpasset och Må bra-servicekartan används som verktyg i socialt arbete och i samband med hälsoundersökningar för arbetslösa. THL beviljade finansiering för främjande av hälsa och välbefinnande genom att	Mål 2017: LiiKu-verksamhet ordnas för 150 klienter. <i>Utfall 2017–2018: LiiKu-verksamhet ordnas för nästan 400 klienter på årsnivå.</i> Mål 2017: Utvecklingen av LiiKu-verksamheten framskrider enligt projektplanen.

	<p>Ansvarig part: Kultur- och fritidstjänster, social- och hälsotjänster, ledningsgruppen för Liiku-verksamhet, välfärdsgruppen.</p>		<p>utveckla Liiku-verksamheten under åren 2016–2018.</p>	<p><i>Utfall 2017–2018: Liiku-verksamheten avslutades som projekt år 2018 och blev från början av år 2019 en permanent, gemensam verksamhet under kultur- och fritidstjänster och social- och hälsotjänster.</i></p> <p>Mål 2017: Må bra-servicekartans koncept utvidgades för att betjäna även äldre, närståendevårdare och personer med funktionsnedsättning.</p> <p><i>Utfall 2017–2018: Experiment med Må bra-servicekarta. Kartan visade sig vara svår att uppdatera och den var inte lättillgänglig för alla klienter. Användning av kartan fortsätter inte.</i></p>
Närståendevårdarnas hälsa och välbefinnande stöds.	<p>Resurser: Enheten för förebyggande arbete inom hälsotjänsterna, äldreomsorgens tjänster som främjar välbefinnandet, FRK</p> <p>Ansvarig part: Enheten för förebyggande arbete inom hälsotjänsterna, äldreomsorgens tjänster som främjar välbefinnandet</p>	<p>Antal hälsokontroller för närståendevårdare</p> <p>Antal deltagare i välbefinnandefrämjande gruppverksamhet och verksamhetens effekt på den fysiska hälsan</p>	<p>För närståendevårdare har man ordnat ny verksamhet som främjar välbefinnandet samt utbildning i samarbete med FRK. 15 närståendevårdare har deltagit i gruppverksamhet.</p> <p>Hälsokontroller för närståendevårdare har inletts.</p>	<p>Mål 2017: En servicekarta utvecklas som stöd för hälsokontrollerna för närståendevårdare. Med servicekartan kan hälsovårdaren hänvisa närståendevårdaren till olika tjänster som främjar välbefinnandet.</p> <p><i>Genomfördes 2017–2018.</i></p> <p>Mål 2017: Gruppverksamheten för närståendevårdare fortsätter.</p> <p><i>Utfallet 2017 och 2018: Utbildningar och informationsmöten för grupper ordnas regelbundet i samarbete med FRK och andra parter. På årsnivå cirka 10 närståendevårdare deltog i dessa.</i></p> <p><i>Utfall 2018: Utveckling av verksamhet för närståendevårdare inleddes i samarbete mellan Borgå stad och tredje sektorn.</i></p>
De äldres välbefinnande främjas och deras funktionsförmåga stöds.	<p>Resurser: Social- och hälsovårdstjänster, tjänster som främjar välbefinnandet, kultur- och fritidstjänster, Point college, Edu-poli, Laurea, föreningar, invånare</p> <p>Ansvarig part: Välfärdsgruppen</p>	<p>Promenadkompis-, kulturkompis- och fadderverksamheten för äldre förstärks.</p> <p>Ett nätverk av kamrathandledare bildas i Borgå.</p>	<p>Promenadkompisverksamheten är en bekant verksamhetsform i Borgå. Det finns cirka 100 permanenta frivilliga promenadkompisar. 15 äldre personer deltar i fadderverksamhet för äldre. Både promenadkompisverksamheten och fadderverksamheten för äldre är etablerade verksamhetsmodeller i Borgå.</p> <p>Promenadkompis- och kulturkompisverksamheten har blivit en del av skolornas nya läroplan.</p>	<p>Mål 2017: Åtgärderna enligt planen om stöd för den äldre befolkningen framskrider i samarbete mellan sektorerna, tredje sektorn och läroanstalter.</p> <p><i>Genomfördes delvis 2017–2018</i></p> <p>Mål 2017: Promenadkompisverksamheten blir en välkänd och etablerad verksamhet i Borgå. Minst 30 nya promenadkompisar har rekryterats.</p> <p><i>Utfall 2017–2018: Promenadkompisverksamheten slogs ihop med FRK:s väntjänst, och</i></p>

			<p>Kulturkompisverksamheten har inletts och klienter har besökt bl.a. Konstfabriken, Runebergs hem och konserter tillsammans med kulturkompisar.</p> <p>Utbildning av kamrathandledare inom kultur och motion har planerats och de första kamrathandledarna har blivit utbildade.</p> <p>En systematisk modell för motion och nutrition som en del av vårarbetet inom hemvården har utvecklats och vårdare har utbildats för att genomföra modellen.</p>	<p><i>staden har rollen som samarbetspartner och möjlighetsskapare. Promenad- och andra kompisar kan fås för äldre.</i></p> <p>Mål 2017: Fadderverksamheten för äldre kompletteras med nya elektroniska metoder som utvecklas i samband med Point Colleges digitala projekt. <i>Utfall 2017–2018: Både fadderverksamheten och promenadkompisverksamheten fortsätter enligt planen, men inga elektroniska metoder har tillkommit. Staden anslöt sig till tjänsten vapaaehtoistyö.fi, som används aktivt av staden, församlingarna och olika föreningar.</i></p> <p>Mål 2017: Kulturkompisverksamheten blir en etablerad verksamhetsform, klienter som bor hemma nås bättre än hittills. <i>Utfall 2017–2018: För närvarande ordnas kulturkompisverksamhet inte som en separat tjänst.</i></p> <p>Mål 2017: Kamrathandledare inom kultur och motion verkar på olika håll i Borgå. Antalet kamrathandledare är 30. <i>Utfall 2017–2018: Kamrathandledare inom kultur och motion utbildades försöksvis. Verksamheten fick ingen systematisk fortsättning. Flera grupper som leds av utbildade kamrathandledare gör utvecklingsarbete i förorter.</i></p> <p>Mål 2017: Vårdarna genomför en systematisk modell för motion och nutrition som en del av god vård. <i>Utfall 2017–2018: Den lättare verksamhetsmodellen syns i hemvårdens vård- och serviceplaner och i vardagen.</i></p> <p><i>Utfall 2017–2018: Biblioteket producerade hemservice för äldre och personer med funktionsnedsättning. Musikinstitutet producerade föreställningar och konserter i servicehus. Seniororganisationerna har informerats om Seniorers servicebricka, som sedan år 2017 erbjuder avgiftsfria eller förmånliga tjänster</i></p>
--	--	--	--	---

					<i>inom kultur, motion och andra fritidsaktiviteter. Kommunikationen har utvecklats för att öka tillgängligheten.</i>
	Barn och unga som motionerar alltför litet uppmuntras till motion genom ökad fysisk aktivitet under lektioner och pauser.	Resurser: Motionsstigsprojektet Ansvarig part: Utbildningstjänster	Antalet skolor och daghem som deltar i motionsstigen och deras aktivitet	Motionsstigsverksamheten har etablerats i de 10 skolor som har deltagit. Verksamheten utvidgas till 10 nya skolor och 10 daghem. Motionsstigsverksamheten har antecknats som en del av den kommunala läroplanen.	Mål 2017: Motionsstigsverksamheten etableras i nya skolor och daghem. I och med att motionsstigsverksamheten blivit inskriven i läroplanen når den alla skolor i Borgå. <i>Utfall 2017–2018: Motionsstigsverksamheten har etablerats i alla skolor och daghem. RFV i Södra Finland har fortsättningsvis beviljat understöd för motionsstigsverksamhet i skolor. I och med att motionsstigsverksamheten blivit inskriven i läroplanen når den alla skolor i Borgå. Därtill finns kultur- och fritidstjänsternas servicebricka Kultis, dvs. en plan för kulturfostran i skolor, från och med år 2018 länkad till skolornas läroplaner. Också denna plan når alla elever.</i>
Personalen inom stadens basservice stöder föräldraskap, och stödet ingår i programmet för inskolning av personer som arbetar med barn och unga. Verksamheten utvecklas systematiskt inom stadens organisation.	Stödet till föräldraskap blir en del av verksamhetsplanen och av arbetet inom tjänster för barnfamiljer Vi kontrollerar att aktörerna identifierar sin roll som en del av det förebyggande barnskyddet. Föreläsningar om föräldraskap ordnas i samarbete med småbarnsfostran och skolorna.	Resurser: Cheferna och personalen inom tjänster för barnfamiljer, tredje sektorn, Verso, eventuell projektfinansiering Ansvarig part: Arbetsgruppen Hyvis och arbetsgruppen som planerar projektet Kaste för unga (Kaste = nationellt utvecklingsprogram för social- och hälsovården)	Föräldrarna får hjälp och uppmuntran i vardagliga problem t.ex. från rådgivningsbyrån, småbarnsfostran och elevvården. Föräldrarnas egna resurser ökar. Behovet av specialtjänster ökar inte. Det nya arbetssättet sparar arbetstid. Uppföljning av ATH-indikatorn ”upplever att man är otillräcklig som förälder”	I projekt Glädje i föräldraskapet har man försöksvis ordnat och utvecklat kamratgrupper för föräldrar och temakvällar i samarbete mellan rådgivningen, familjerådgivningen och småbarnsfostran, läroanstalter och tredje sektorn. Av personalen har 10 anställda fått utbildning på nivå 1 i föräldraskapsstöd enligt ICDP-programmet. Personalens färdigheter i att stöda föräldraskapet och delta i multiprofessionellt arbete har stärkts genom social- och hälsovårdssektorns och bildningssektorns gemensamma utbildningar.	Mål 2017: Tre anställda har utbildat sig till ICDP-programmets nivå 2 och fungerar som vägledare i ICDP-grupper som ger stöd till föräldrar. <i>Genomfördes 2017–2018.</i> Mål 2017: Föräldraskapsstöd i grupp är en del av rådgivningens, familjerådgivningens och småbarnsfostrans gemensamma verksamhet. <i>Utfall 2017–2018: Barnskydds- och invandartjänsterna har prövat samråd med närstående. Webb-tjänsten Be om hjälp har tagits i bruk.. En gemensam modell för bedömning av behovet av tjänster har tagits i bruk.</i>
För barnfamiljer erbjuds förmånliga hobbymöjligheter: motion eller kultur för varje barn och för hela familjen	Stadens fritidstjänster beaktar särskilt de stödbehövande barnfamiljernas möjligheter att använda kultur- och motionstjänster och föreningarnas tjänster.	Resurser: Kultur- och fritidstjänster, utbildningstjänster, tjänster inom småbarnsfostran, social- och familjetjänster, föreningar och tredje sektorn Ansvarig part: Välfärdsgruppen, styrgruppen för Gammelbacka	Antalet personer som deltar i motions- och kulturaktiviteter ökar. I skolorna och småbarnsfostran erbjuds kultur och motion jämlikt Antalet deltagare i evenemang för barnfamiljer Evenemangen är barn- och lek-	Social- och familjetjänsterna samt kultur- och fritidstjänsterna har utvecklat en ny Motions- och kulturverksamhet (LiiKu) för att stödja mindre bemedlade barns möjligheter till hobbyverksamhet. Utkomststöd betalas för barns hobbyer, och deltagande i hobbyer uppmuntras i barnskyddets öppenvård och i vård utom hemmet.	Mål 2017: Mindre bemedlade barnfamiljer uppmuntras att delta i LiiKu-aktiviteter. <i>Genomfördes delvis 2017–2018</i> Mål: Motion i närmiljön ordnas förutom i Gammelbacka också i Vårberga. Föreningar som ordnar sådan verksamhet beviljas understöd. <i>Genomfördes 2017–2018</i>

			vänliga och stöder gemenskap i familjen.	Motion i närmiljön har blivit en permanent verksamhet i Gammelbacka och föreningar som erbjuder närmotion får stöd för sin verksamhet. Motions- och kulturevenemang för familjer har ordnats som eget arbete, och bidrag har beviljats för sådan verksamhet. Idrottsvärld för barn är en etablerad verksamhet.	<i>Utfall 2018: Kultur- och fritidstjänsternas Kultis-tjänster är lika tillgängliga för alla barnfamiljer.</i>
--	--	--	--	---	--

Insatsområde 2: Möjligheterna till delaktighet ökar

Mål	Åtgärder	Resurser och ansvarig part	Indikatorer för utvärdering	Utfall 2015–2016	Mål 2017, utfall 2017–2018
Tjänsterna utvecklas tillsammans med invånarna	Invånarnas möjlighet till programarbetet	Resurser: programarbetsgrupper Ansvarig part:	Utfall	En arbetsgrupp för främjande av barns och ungas delaktighet har inlett sitt arbete. Ibrukttagande av modellen En barnvänlig kommun utreds	Mål 2017: En arbetsgrupp för främjande av barns och ungas delaktighet etablerar sin verksamhet <i>Utfall 2017–2018: Arbetsgruppen för främjande av barns och ungas delaktighet har etablerat sin verksamhet. I samband med kommunalvalet genomförde gruppen en omfattande kampanj för demokratikunskap och röstningsaktivitet bland unga.</i> Mål 2017: Barnvänlig verksamhet utvecklas. <i>Utfall 2017–2018: Riktlinjerna för verksamheten En barnvänlig kommun har börjat utarbetas.</i>
	Utveckling av påverkningsskanaler, t.ex. påverkarråd	Resurser: arbetsgruppen: programarbetsgrupper Ansvarig part: delaktighetsnätverket	Utfall	Erfarenheterna av hälsotjänsternas nya kundexpertgrupp är goda. Införande av kundexpertverksamhet rekommenderas i tillämpliga fall också i andra delar av stadens organisation.	Mål 2017: Rådgivningen och familjecentralen har en kundexpertgrupp. <i>Utfall 2017: Rådgivningens, hälsostationens och vuxensocialarbetets försök med klientråd</i> <i>Utfall 2018: Rådgivningens och familjecentralens klientråd fortsatte sin verksamhet.</i>
	Enkäter om kundtillfredsställelse koordineras på hela stadens nivå	Resurser: Planerare Ansvarig part: stadens ledningsgrupp	Kundernas åsikter beaktas när tjänster ordnas	En enhetlig mall har utarbetats för enkäter om klienttillfredsställelse.	Mål 2017: Enkäterna om klienttillfredsställelse görs enligt den gemensamma mallen. <i>Utfall 2017–2018: Social- och hälsovårdssektorns enkäter gjordes i huvudsak enligt den gemensamma mallen, och också bildningssektorn provade mallen.</i>
	Barn och unga uppmuntras att bemöta olikhet och ta ansvar genom frivilligarbete.	Resurser: stadens sektorer, skolor, servicehus och åldringshem, boendeserviceenheter. Ansvarig part: Välfärdsgruppen	Skolorna deltar i olika former av frivilligarbete, t.ex. promenad- och kulturkompisverksamhet bland äldre, personer med funktionsnedsättning	Frivilligarbete har inskrivits i den kommunala läroplanen.	Mål 2017: Stadens sektorer planerar i samarbete med skolorna olika tillfällen att göra frivilligarbete.

			och invandrare samt i underhåll av parker.		<i>Utfall 2017–2018: Sådana tillfällen har organiserats av skolor och anställda. Koordinator för frivilligarbete har hjälpt med att starta och fungerat som kontaktperson.</i>
Tredje sektorns verksamhetsförutsättningar blir bättre	Beviljande av bidrag och utveckling av understödsformer	Resurser: parter som beviljar bidrag och understöd Ansvarig part: bidragsverksamhetens koordineringsarbetsgrupp	Precisering av reglerna för understöd beträffande användning av lokaler	Understödsformerna, den praxis som följs samt ansökningsförfarandet har utvecklats vidare. Ett elektroniskt ansökningsförfarande är för första gången i bruk för understöd år 2016.	Mål 2017: Anvisningarna för understöd uppdateras för 2017. <i>Utfall 2017–2018: De allmänna anvisningarna för understöd är uppdaterade, gäller från 1.1.2017. Anvisningarna per sektor fastställs årligen.</i> Mål 2017: Det elektroniska ansökningsförfarandet ändras vid behov på basis av responsen år 2016. <i>Utfall 2017–2018: Elektroniska ansökningar har varit i bruk, år 2018 för första gången via CRM. Förbättringsbehoven för år 2019 var många, men CRM används för ansökningar också år 2019.</i>
	Avtal om användning av lokaler som understödsform på stadsnivå Upprättande av ett lokalitetsregister	Resurser: välfärdsgruppen och Kompassen Ansvarig part: välfärdsgruppen		En gemensam förteckning har gjorts över stadens lokaler som får användas av utomstående. Registret över lokaler fortsätter att upprätthållas och uppdateras.	Mål 2017: Användning av lokaler beaktas i anvisningarna om understöd, när de uppdateras. <i>Utfall 2017–2018: En del av stadens lokaler är tillgängliga för föreningar med lägre hyra än andra grupper eller avgiftsfritt. Ett lämpligt program för reservering av lokaler och fakturering av hyror söks.</i>
	Stöd för samarbete, samordning av nätverk	Resurser: stadens sektorer Ansvarig part: stadens ledningsgrupp		Dialogen med tredje sektorn har intensifierats bl.a. med föreningsträffar, utbildningar, gemensam planering av tjänster, gemensamt ordnade evenemang mm.	Mål 2017: Dialogen med tredje sektorn utvecklas vidare. <i>Utfall 2017–2018: Möten med föreningar, gemensamma utbildningar och bl.a. kulturforum har ordnats.</i>

Insatsområde 3: Ledningen blir bättre med uppgifter om välfärd

Mål	Åtgärder	Resurser och ansvarig part	Indikatorer för utvärdering	Utfall 2015-2016	Mål 2017, utfall 2017-2018
Klar och strömlinjeformad beredning av välfärdsprogram och planer	En lista utarbetas över program och planer som ska uppdateras. Beslut fattas om programarbetets omfattning och process.	Resurser: välfärdskoordinatör och sektorernas utvecklingschefer Ansvarig part: Välfärdsgruppen och stadens ledningsgrupp	Antalet program och planer som uppdateras minskar Beredningsprocessen blir klarare	Beslut har fattats om att säkerhetsplanen blir en del av välfärdsberättelsen i den utvidgade berättelsen år 2017. En kombinerad plan för missbruksarbete och psykisk hälsa samt en välfärdsplan för barn och unga håller på att utarbetas.	Mål 2017: En omfattande välfärdsberättelse utarbetas. Programarbetet genomförs enligt en gemensam modell. <i>Utfall 2017-2018: En omfattande välfärdsberättelse har utarbetats för åren 2017-2021. Arbetet med att förenhetliga programarbetet pågår ännu.</i> Mål 2017: Anvisningar utarbetas för beslutsfattande i programarbetet. <i>Utfall 2017-2018: Anvisningarna finns inte ännu.</i>

Insatsområde 4: En konkurrenskraftig och hållbar stad

Mål	Åtgärder	Resurser och ansvarig part	Indikatorer för utvärdering	Utfall 2015-2016	Mål 2017, utfall 2017-2018
Det byggs trivsamma och energieffektiva bostadsområden.	Byggnad av Majberget, projekt som gäller kollektivtrafik och lätt trafik	Resurser: enligt budgeten Ansvarig part: stadsplanering	Utfall	En högklassig gång- och cykelväg i riktning mot Majberget skapades genom förbättring av parkgången på sträckan mellan Buntmakaregatan och Sampovägen.	Mål 2017: Byggnaden av den högklassiga gång- och cykelvägen fortsätter. <i>Genomfördes 2017-2018</i> Mål 2017: Cykelvägen mellan Kullo och Tjusterbyvägens anslutning blir färdig (samprojekt med NTM-centralen). <i>Genomfördes 2017-2018</i>
	Ökat byggande av närmotionsplatser	Resurser: enligt budgeten Ansvarig part: stadsutveckling och idrottstjänster	Utfall	Skateparken i Kokon blev färdig år 2015. Projektet var stadens genom tiderna största närmotionsprojekt.	Mål 2017: Grundande av en ny frisbeegolfbana, utöver den nuvarande Hornhattulabanan. <i>Utfall 2017: Frisbeegolfbanan i Virvik blev färdig i maj 2017.</i> <i>Förverkligat 2018: En näridrottsplats i Vårberga färdigställdes i oktober 2018. Där finns bl.a. Borgås första Pumptrackbana.</i>
	Arbete för ett tillgängligt centrum, trivsamma offentliga rum i centrum.	Resurser: enligt budgeten Ansvarig part: stadsplanering	Utfall	I centrum i omgivningen av torget förbättrades gatornas och skyddsvägarnas tillgänglighet och säkerhet under åren 2015 och 2016.	Mål 2017: Arbetet för bättre tillgänglighet i torgets omgivning fortsätter. Därtill får Mannerheimgatan cykelvägar ny asfaltbeläggning och övergångsställena ändras för bättre tillgänglighet. Samtidigt förnyas Borgå Energi gatubelysningen. <i>Genomfördes 2017-2018</i>

Program och planer för välfärd

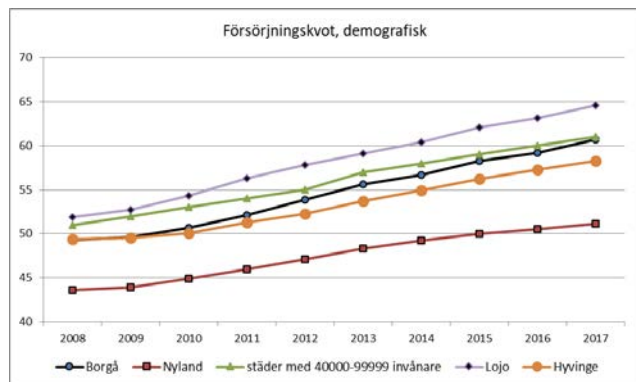
Gällande program och planer:

- Säkerhetsprogram för Östra Nyland 2018–2021
- Välfärdsberättelse 2017–2021
- Handikappolitiskt program 2014–2020
- Riktlinjer för bespisning och kostutbud: äldre 2018-; småbarnsfostran, grundläggande utbildning och gymnasiet 2019-
- Välfärdsplan för barn och unga 2017–2020
- Program för att främja integrationen av invandrare 2019–2021
- Plan för missbruksarbete och psykisk hälsa 2019–2023, slutlig redigering pågår.

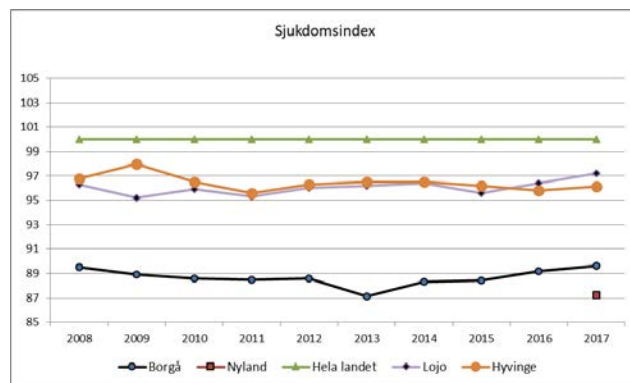
Program och planer under beredning:

- Plan för att stödja den äldre befolkningen 2015–2018, arbetsgrupp för utarbetandet av ett nytt har utnämnts, programarbetet börjar våren 2019
- Bostadsprogram 2013–2018, utarbetandet av ett nytt program börjar 2019
- Närings- och konkurrenskraftsprogram 2014–2017, utarbetandet av ett nytt program pågår
- Borgå stads sysselsättningsprogram 2015–2017, beslut om ett nytt program har inte fattats
- Klimatprogram, utarbetas 2019

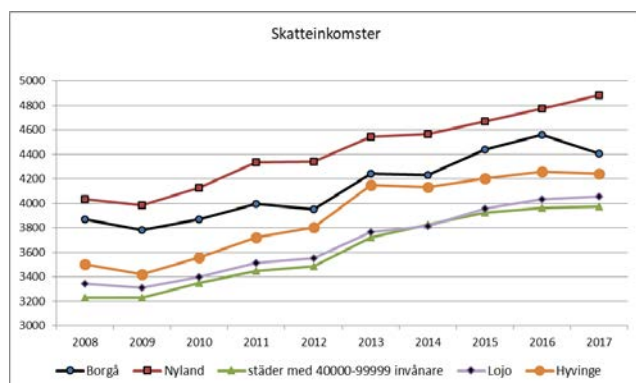
Kommunens strukturer, ekonomi och livskraft



Den demografiska försörjningskvoten anger antalet personer under 15 år eller över 65 år per hundra personer i arbetsför ålder, dvs. 15–64 år. Ju fler barn och/eller personer i pensionsåldern det finns, desto högre är försörjningskvoten.

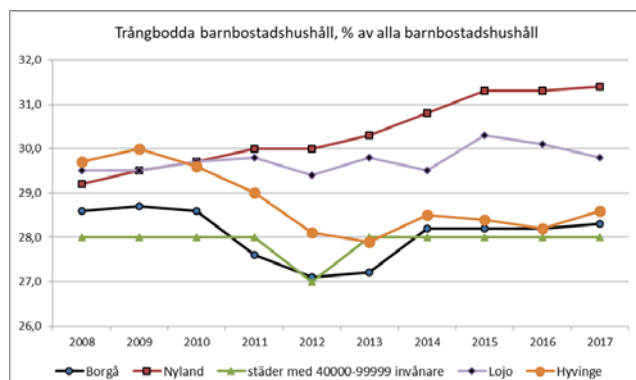


Indikatorn anger hur frisk eller sjuk befolkningen är i förhållande till medeltalet i hela landet (= 100). Siffran har räknats ut åldersstandardiserat. Indexet bygger på tre registervariabler: dödlighet, andelen personer i arbetsför ålder som är på invalidpension och andelen personer som är berättigade till specialersatta läkemedel.

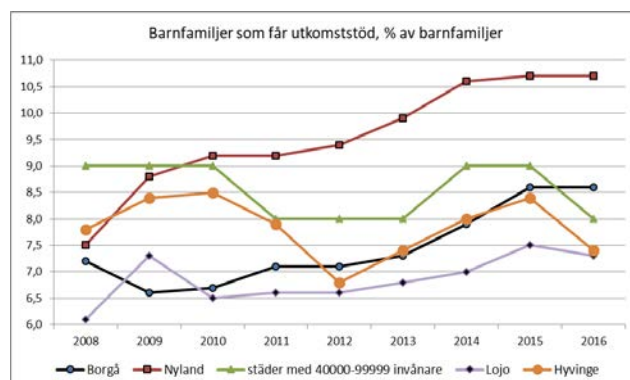


Indikatorn anger kommunens skatteintäkter i euro per invånare.

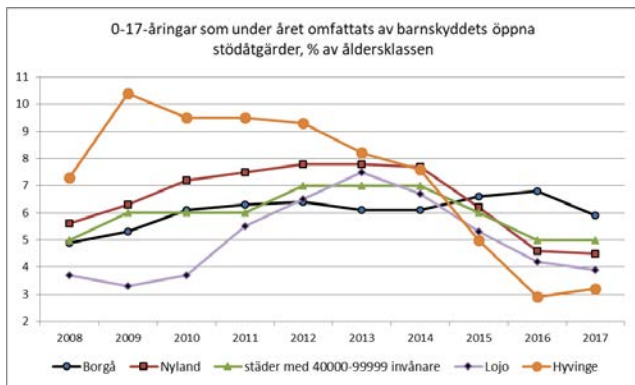
Barn, barn i förpuberteten och barnfamiljer



Indikatorn anger andelen trångbudda barnbostadshushåll i procent av alla barnbostadshushåll. Ett barnbostadshushåll är ett bostadshushåll där det bor minst en person som är under 18 år. En bostad är trångbodd, om det bor där mer än en person per ett rum exklusive köket.

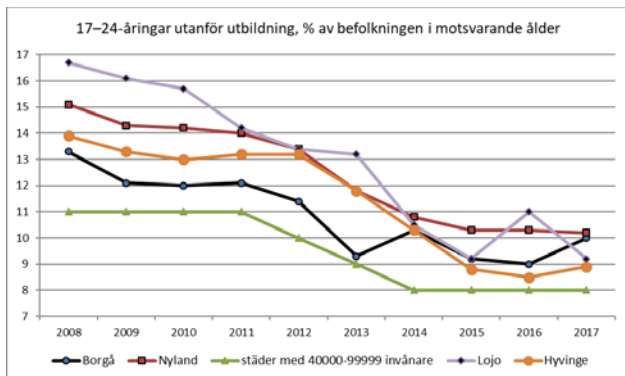


Utkomststödsregistret innehåller uppgifter om hushåll som fått egentlig och förebyggande utkomststöd samt personer som fått kostnader för rehabiliterande arbetsverksamhet i form av utkomststöd (uppgifter finns tillgängliga fr.o.m. år 2001).

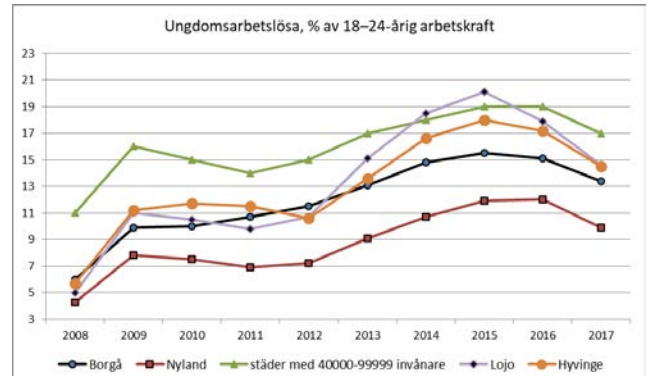


Indikatorn anger antalet barn och ungdomar i åldern 0–17 som under året omfattats av öppna stödåtgärder inom barnskyddet i procent av befolkningen i motsvarande ålder. Som befolkningsuppgift används uppgiften under årets sista dag. Med barn avses enligt barnskyddslagen (3 §) en person som inte har fyllt 18 år. Med ung person avses en person som inte har fyllt 21 år.

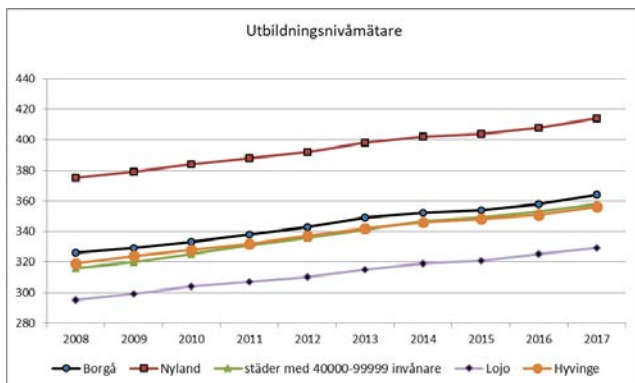
Unga



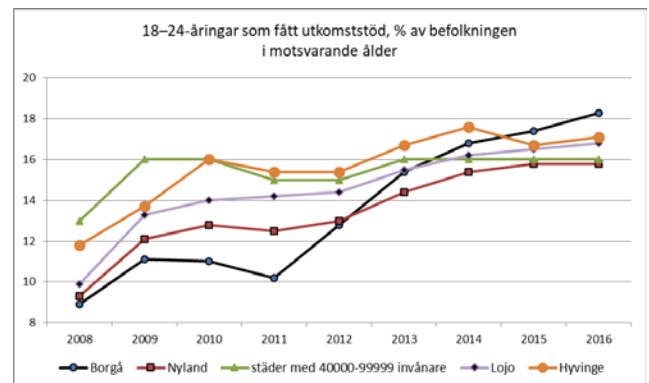
Indikatorn anger andelen 17–24-åringar utanför utbildning, i procent av befolkningen i motsvarande ålder. Med personer utanför utbildning avses personer som under det aktuella året inte är studerande eller som saknar examenskod, dvs. har ingen utbildning efter grundstadiet.



En ungdomsarbetslös är en 15–24-årig arbetslös person. En arbetslös sökande arbetslös är en person som inte har arbete och kan anställas i heltidsarbete eller som väntar att ett avtalat anställningsförhållande börjar. Även personligen permitterade räknas som arbetslösa. De som får arbetslöshetspension räknas inte som arbetslösa.

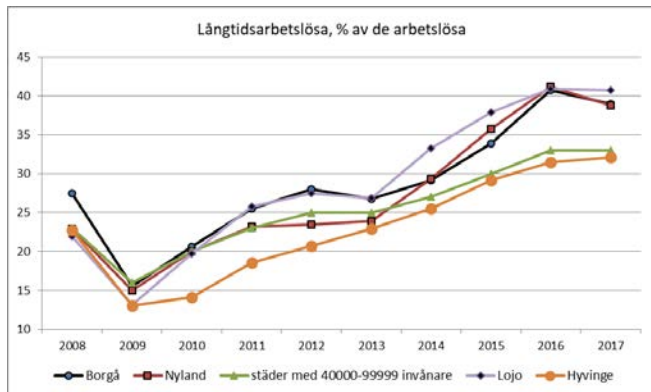


Indikatorn anger befolkningens utbildningsnivå mätt genom att räkna den genomsnittliga längden på högsta utbildningen efter grundstadiet per person.

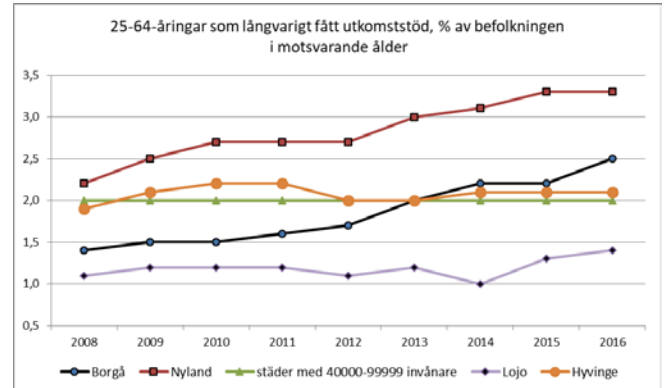


Indikatorn anger andelen 18–24-åringar utanför utbildning under kalenderåret, i procent av befolkningen i motsvarande ålder. Som befolkningsuppgift används uppgiften under årets sista dag.

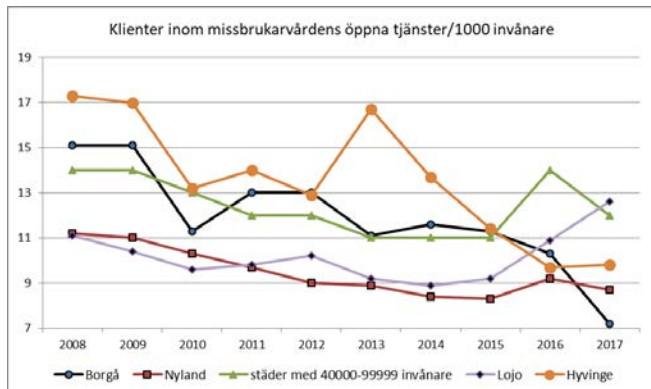
Personer i arbetsför ålder



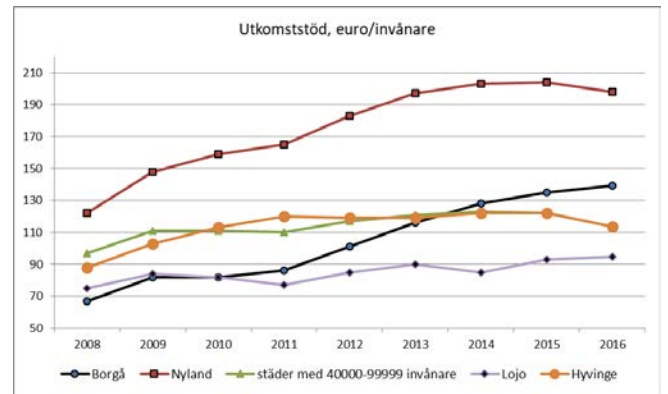
Till arbetslös arbetskraft räknas 15–74-åriga arbetslösa. Med långtidsarbetslös avses en person som varit arbetslös arbetsökande i minst 12 månader.



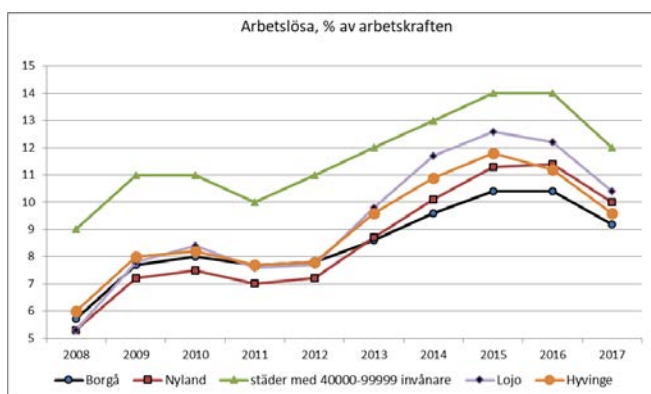
Utkomststödsregistret innehåller uppgifter om hushåll som fått egentligt och förebyggande utkomststöd samt personer som fått kostnader för rehabiliterande arbetsverksamhet i form av utkomststöd (uppgifter finns tillgängliga fr.o.m. år 2001).



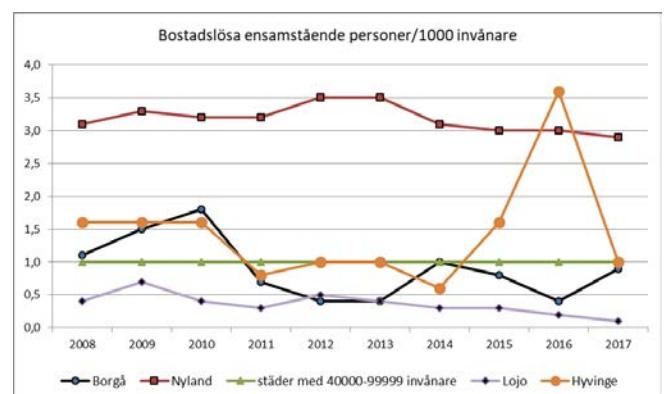
Statistikcentralen samlar årligen uppgifter om kommunernas verksamhet och ekonomi.



Indikatorn anger bruttoutgifterna i euro för utkomststöd per invånare under ett kalenderår.

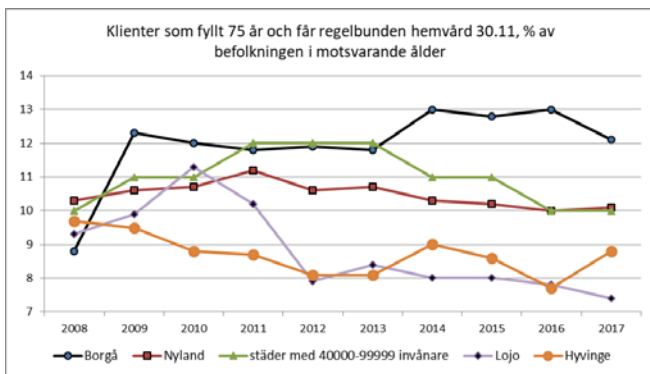


Till arbetskraften räknas alla 18–74-åriga personer som vid undersökningstidpunkten var sysselsatta eller arbetslösa.

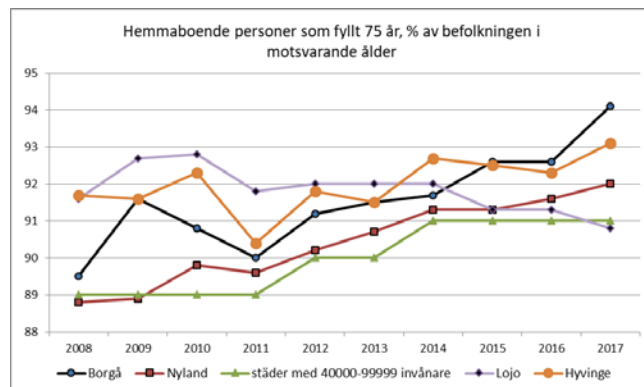


Som bostadslösa räknas personer som bor ute, i tillfälliga skydd, natthärbärgen e.d., på olika anstalter på grund av avsaknad av bostad samt personer som tillfälligt bor hos bekanta eller släktingar. Unga personer som bor i sitt barndomshem räknas inte som bostadslösa. Uppgiften är en genomsnittsuppgift. Tidpunkten för förfrågan kan variera årligen.

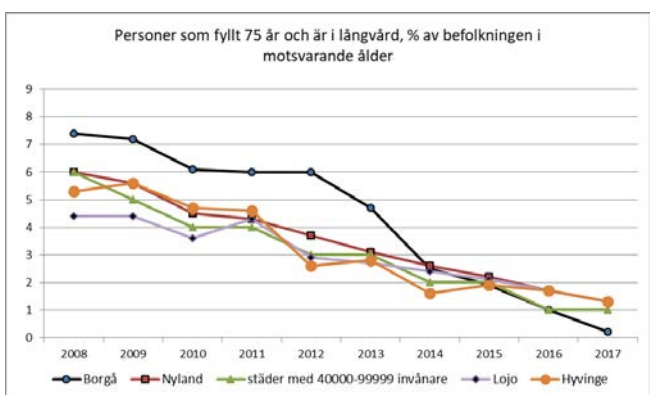
Äldre personer



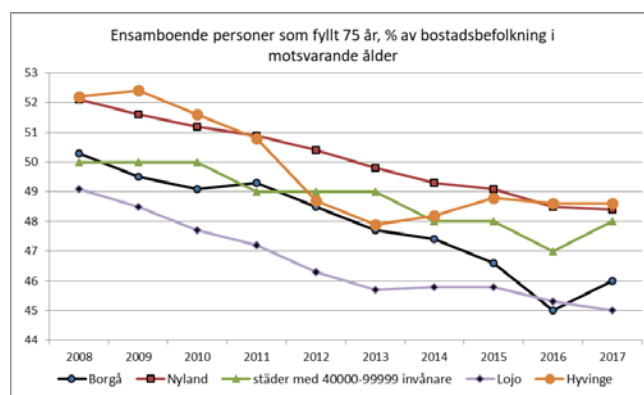
I vårdmättningsregistren samlas uppgifter om anstaltsvård inom social- och hälsovården, om boendeservice och om klienter inom regelbunden hemvård.



I vårdmättningsregistren samlas uppgifter om anstaltsvård inom social- och hälsovården, om boendeservice och om klienter inom regelbunden hemvård.



I vårdmättningsregistren samlas uppgifter om anstaltsvård inom social- och hälsovården, om boendeservice och om klienter inom regelbunden hemvård.



Med en persons bostadshushåll avses en person som permanent bor ensam i en bostad.